

Ohjelman toteutustilanne 27.11.2023

Rahoitus- ja sisältötietoja



Euroopan unionin
osarahoittama

Uudistuva ja osaava Suomi 2021–2027



Työ- ja elinkeinoministeriö
Arbets- och näringsministeriet

Ohjelman toteutuksen tilanne 27.11.2023 (1)

(Lähde: <https://eura2021.fi/hanketietopalvelu>)

	Et. /TL	Nimi	Kehys (julk. yht.)	Suunniteltu julkinen	Osuus kehyksestä	Maksettu julkinen	Osuus kehyksestä	Hankkeita
EAKR	1.1	TKI	380 357 548	95 324 934	25,1 %	3 103 385	0,8 %	383
	1.2	Digitalisaatio	134 243 844	28 325 635	21,1 %	3 659 383	2,7 %	176
	1.3	Pk-yritykset	380 357 548	101 955 807	26,8 %	21 105 860	5,5 %	691
	TL1 yht.	Innovatiivinen Suomi	894 958 940	225 606 376	25,2 %	27 868 627	3,1 %	1 250
	2.1	Energiatehokkuus	184 005 169	27 714 400	15,1 %	3 372 916	1,8 %	140
	2.2	Ilmastonmuutos	64 943 003	12 302 101	18,9 %	422 311	0,7 %	58
	2.3	Kiertotalous	184 005 169	31 077 066	16,9 %	2 835 485	1,5 %	142
	TL2 yht.	Hiilineutraali Suomi	432 953 341	71 093 567	16,4 %	6 630 713	1,5 %	340
	TL3	Saavutettavampi Suomi	109 386 832	16 844 448	15,4 %	91 006	0,1 %	17
ESR+	4.1	Työllistyminen	316 646 771	54 597 786	17,2 %	3 358 879	1,1 %	134
	4.2	Osaaminen työelämässä	316 646 771	72 088 045	22,8 %	2 382 287	0,8 %	221
	4.3	Osallisuus	271 411 521	40 988 061	15,1 %	1 779 398	0,7 %	119
	TL4 yht.	Työllistävä, osaava ja osallistava Suomi	904 705 063	167 673 892	18,5 %	7 520 564	0,8 %	474
	TL5	Sosiaalisten innovaatioiden Suomi	30 486 637	2 197 732	7,2 %	36 000	0,1 %	3
	TL6	Aineellista puutetta torjuva Suomi	33 593 051	9 196 378	27,4 %	1 449 282	4,3 %	5
JTF	TL7	Oikeudenmukaisen siirtymän Suomi	639 667 297	117 332 908	18,3 %	13 086 245	2,0 %	303
		Kaikki yhteensä	3 045 751 161	609 945 301	20,0 %	56 682 437	1,9 %	2 392
		EAKR	1 437 299 113	313 544 391	21,8 %	34 590 346	2,4 %	1 607
		ESR+	968 784 751	179 068 002	18,5 %	9 005 846	0,9 %	482
		JTF	639 667 297	117 332 908	18,3 %	13 086 245	2,0 %	303



Euroopan unionin osarahoittama

Uudistuva ja osaava Suomi 2021–2027



Työ- ja elinkeinoministeriö
Arbets- och näringsministeriet

Ohjelman toteutuksen tilanne 27.11.2023 (2)

(suunniteltu ja maksettu julkinen rahoitus, lähde: <https://eura2021.fi/hanketietopalvelu>)

Rahoituskehys	EAKR			ESR+			JTF			Yhteensä			
	Kpl	Suunniteltu	Maksettu	Kpl	Suunniteltu	Maksettu	Kpl	Suunniteltu	Maksettu	Kpl	Suunniteltu	Osuus	Maksettu
Pohjois-Pohjanmaa	150	39 239 841	4 439 347	74	24 193 097	1 349 580	40	12 391 469	1 212 453	264	75 824 407	12,4 %	7 001 380
Pohjois-Savo	113	34 127 712	5 410 909	28	12 798 444	1 049 361	16	13 335 890	2 846 274	157	60 262 046	9,9 %	9 306 544
Uusimaa	138	24 755 517	933 206	70	21 402 308	971 692				208	46 157 825	7,6 %	1 904 898
Pohjois-Karjala	93	29 026 592	5 495 865	22	9 031 952	252 264	13	6 994 296	1 290 524	128	45 052 840	7,4 %	7 038 653
Lappi	106	25 971 258	3 055 109	32	9 348 678		24	8 921 527	1 624 946	162	44 241 463	7,3 %	4 680 055
Etelä-Savo	77	18 830 509	2 841 097	29	8 519 780	494 432	16	10 672 238	2 247 151	122	38 022 527	6,2 %	5 582 680
Keski-Suomi	84	11 817 217	1 163 391	7	1 611 343		42	24 383 228	876 045	133	37 811 788	6,2 %	2 039 436
Etelä-Pohjanmaa	113	18 036 922	2 111 666	7	1 972 312	130 000	24	7 913 948	1 027 774	144	27 923 182	4,6 %	3 269 440
Kainuu	67	13 298 509	897 540	8	3 926 046	300 030	13	5 742 777		88	22 967 332	3,8 %	1 197 570
Varsinais-Suomi	123	14 377 887	1 571 835	9	2 436 678	90 000				132	16 814 565	2,8 %	1 661 835
Satakunta	66	10 794 734	605 045	2	417 318	36 958	19	5 227 837	151 186	87	16 439 889	2,7 %	793 189
Kymenlaakso	33	5 117 479	238 193	17	4 651 694		13	5 200 571	165 451	63	14 969 744	2,5 %	403 644
Päijät-Häme	47	8 189 984	710 070	23	6 287 328	513 321				70	14 477 312	2,4 %	1 223 391
Etelä-Karjala	38	5 174 760	623 974	19	3 958 205	479 193	14	4 652 172	249 039	71	13 785 137	2,3 %	1 352 206
Pirkanmaa	98	10 461 534	1 819 546	5	1 285 951		6	882 229	228 173	109	12 629 714	2,1 %	2 047 719
Pohjanmaa	74	7 263 459	725 149	3	752 270		34	4 392 995	865 053	111	12 408 724	2,0 %	1 590 202
Keski-Pohjanmaa	39	5 810 717	862 212	4	1 619 472		24	4 789 287	302 176	67	12 219 476	2,0 %	1 164 388
Kanta-Häme	43	5 648 564	369 562	20	4 147 753	137 716				63	9 796 317	1,6 %	507 278
Valtakunnallinen	53	9 613 765	225 716	36	38 482 054	2 891 282				89	48 095 819	7,9 %	3 116 998
Ylimaakunnallinen	52	15 987 431	490 914	67	22 225 319	310 017	5	1 832 444		124	40 045 194	6,6 %	800 931
Kaikki yhteensä	1 607	313 544 391	34 590 346	482	179 068 002	9 005 846	303	117 332 908	13 086 245	2 392	609 945 301	100,0 %	56 682 437
IP	645	166 305 138	23 002 079	197	69 437 469	3 445 667	146	62 847 484	9 523 524	988	298 590 091	49,0 %	35 971 270
ELSA	857	121 638 057	10 871 637	182	48 923 160	2 358 880	152	52 652 980	3 562 721	1 191	223 214 197	36,6 %	16 793 238



Euroopan unionin
osarahoittama

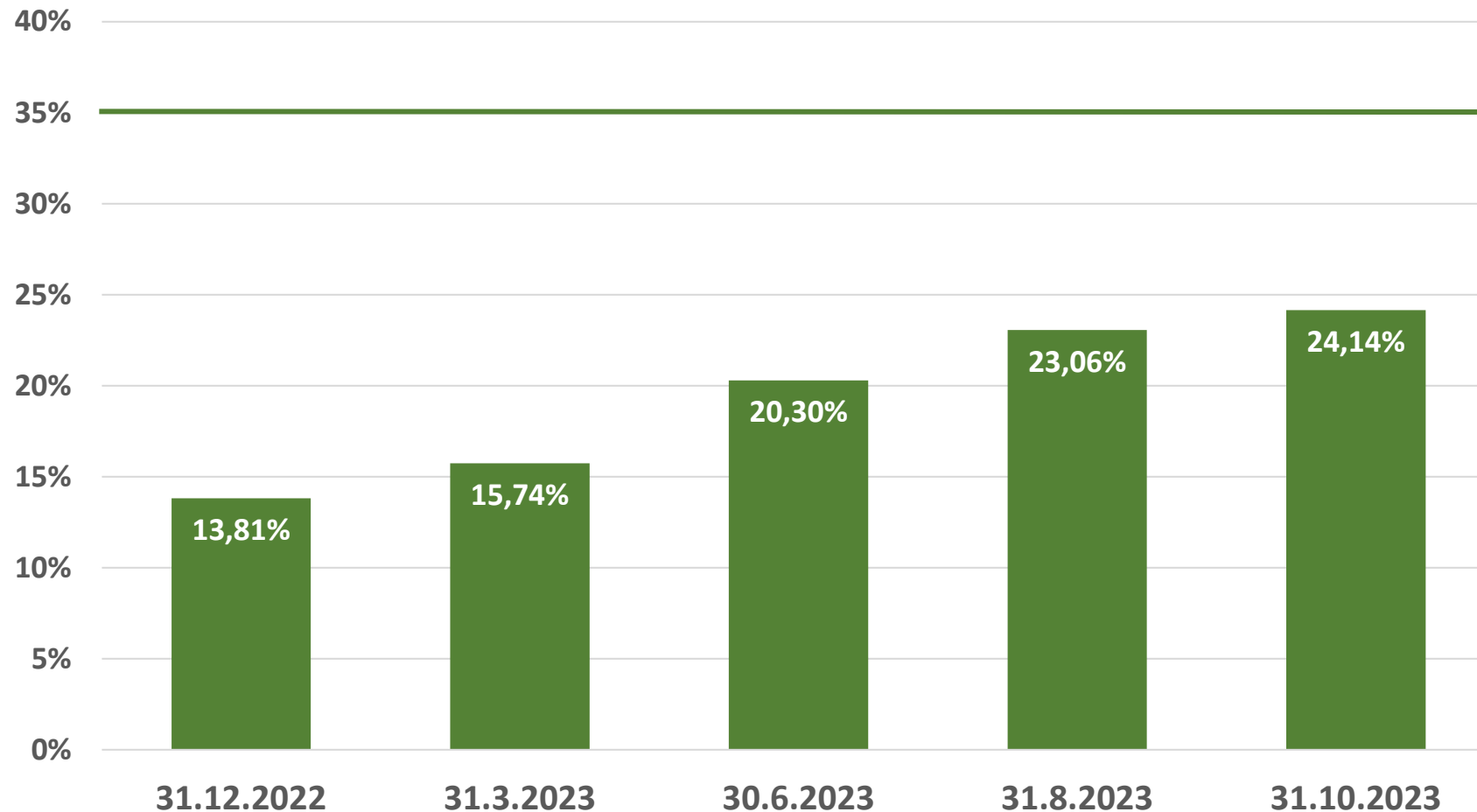
Uudistuva ja osaava Suomi 2021–2027



Työ- ja elinkeinoministeriö
Arbets- och näringsministeriet

Tukitoimen ala	Et.							Ilmastokerroin =>							Suunniteltu 40	Osuus	Hankkeita	Hankkeen keskikoko
	1.1	1.2	1.3	2.1	2.2	2.3	3.1	100	100	100	100	100	100	100				
021 Pk-yritysten kehittäminen ja kansainvälistyminen, mukaan lukien tuotannolliset investoinnit													83 382 806	26,6 %	553	150 783		
029 Tutkimus- ja innov. pros., yritysten, tutkimuskesk. ja yliop. välinen teknol. siirto ja yhteistyö, jossa keskitytään vähän. talouteen sekä kykyyn selviytyä ilm. muutoksesta ja sopeutua siihen													36 784 406	11,7 %	138	266 554		
012 Tutkimus ja innovointi julkisissa tutkimuskeskuksissa, korkeakouluissa ja osaamiskeskuksissa, myös verkottuminen (teollinen tutkimus, kokeellinen kehittäminen, toteutettav. tutkimukset)													27 639 487	8,8 %	124	222 899		
026 Tuki innovaatioklustereille, myös yritysten, tutkimusorganisaatioiden ja viranomaisten välisille innovaatioklustereille, ja yritysverkostot, jotka hyödyttävät pääasiassa pk-yrityksiä.													20 484 730	6,5 %	83	246 804		
075 Tuki pk-yritysten ympäristöstävällisille tuotantoprosesseille ja resurssitehokkuudelle													16 394 034	5,2 %	76	215 711		
013 Pk-yritysten digitointi (ml. verkkokauppa ja -liiketoiminta, liiketoim. pros., digit. innov. kesk., elävät laboratoriot, verkkoyrittäjät ja alan startup-yritykset, yritystenvälinen kauppa)													15 851 610	5,1 %	143	110 850		
090 Muut uudet tai parannetut kansalliset, alueelliset ja paikalliset liittymätiet													14 227 111	4,5 %	14	1 016 222		
030 Tutkimus- ja innov. pros., yritysten välinen teknol. siirto ja yhteistyö, jossa keskitytään kiertotal.													10 949 425	3,5 %	53	206 593		
028 Teknologian siirto ja yhteistyö yritysten, tutkimuskeskusten ja korkea-asteen koulutuksen välillä													9 292 881	3,0 %	35	265 511		
027 Innovointiprosessit pk-yrityksissä (prosessien, organisaation, markkinoinnin, yhteiskehittämisen, käyttäjien ja kysynnän ohjaama innovointi)													8 951 926	2,9 %	50	179 039		
004 Investoinnit julkisten tutkimuskeskusten ja korkeakoulujen käyttöomaisuuteen, tutkimusinfrastruktuuri mukaan lukien, joka on suorassa yhteydessä tutkimukseen ja innovointiin													8 287 001	2,6 %	34	243 735		
072 Kierrätettyjen materiaalien käytön edistäminen raaka-aineena tehokkuuskriteerien mukaisesti													7 882 842	2,5 %	41	192 264		
046 Tuki yhteisöille, jotka tarjoavat palveluja, joilla edistetään vähähiilistä taloutta ja kykyä selviytyä ilmastonmuutoksesta, mukaan lukien tiedotustoimet													6 784 669	2,2 %	27	251 284		
023 Taitojen kehittäminen älykäästä erikoistumista, teollisuuden muutosprosessia, yrittäjyyttä ja yritysten muutosjoustavuutta varten													5 900 602	1,9 %	29	203 469		
015 Pk-yritysten tai suurten yritysten digitointi, liittyen kasvihuonepäästöjen vähentämiseen tai energiatehokkuuskriteereihin													5 447 885	1,7 %	41	132 875		
010 Tutkimus ja innovointi pienissä ja keskisuurissa yrityksissä, myös verkottuminen													4 367 044	1,4 %	19	229 844		
018 Tietotekniikkapalvelut ja digitaalisten taitojen ja digitaalisen osallisuuden sovellutukset													4 190 504	1,3 %	25	167 620		
024 Pitkälle kehitetyt tukipalvelut pk-yrityksille ja niiden ryhmittymille (myös johtamis-, markkinointi- ja suunnittelupalvelut)													3 788 612	1,2 %	15	252 574		
058 Ilmastonmuutokseen sopeutumista koskevat toimenpiteet sekä ilmastoon liittyvien riskien torjuminen ja hallinnointi: tulvat ja maanvyörymät													2 596 575	0,8 %	13	199 737		
038 Energiatehokkuus ja esittelyhankkeet pk-yrityksissä ja tukitoimenpiteet													2 587 749	0,8 %	16	161 734		
053 Älykkäät energiajärjestelmät (myös älykkäät verkot ja tieto- ja viestintätekniiset järjestelmät) ja niihin liittyvä varastointi													2 331 687	0,7 %	10	233 169		
076 Tuki suuryritysten ympäristöstävällisille tuotantoprosesseille ja resurssitehokkuudelle													2 072 599	0,7 %	1	2 072 599		
089 Uudet tai parannetut toissijaiset maantieyhteydet TEN-T-tieverkkoon ja -solmukohtiin													1 984 000	0,6 %	1	1 984 000		
060 Ilmastonmuutokseen sopeutumista koskevat toimenpiteet sekä ilmastoon liittyvien riskien torjuminen ja hallinnointi: muut, esim. myrskyt ja kuivuus													1 958 944	0,6 %	9	217 660		
025 Yrityshautomot, tuki spin-off- ja spin-out-yrityksille ja startup-yrityksille													1 744 328	0,6 %	6	290 721		
019 Sähköisen terveydenhuollon palvelut ja sovellukset (mukaan lukien sähköinen hoito, esineiden internet fyysistä aktiivisuutta ja tietotekniikka-avusteista asumista varten)													1 234 311	0,4 %	8	154 289		
119 Liikenteen digitalisointi: muut liikennemuodot													1 026 735	0,3 %	5	205 347		
069 Yritysten ja teollisuuden jätehuolto: ehkäisy-, vähentämis-, lajittelu-, uudelleenkäyttö- ja kierrätystoimet													861 987	0,3 %	6	143 665		
120 Liikenteen digitalisointi, kun tarkoituksena on osittain kasvihuonekaasupäästöjen vähentäminen, muut liikennemuodot													681 012	0,2 %	5	136 202		
109 Multimodaaliliikenne (ei kaupunkiliikenne)													633 337	0,2 %	2	316 669		
045 Julkisen infrastruktuurin energiatehokkuutta parantava peruskorj. tai sitä koskevat energiatehokkuustoimenp., esittelyhankkeet ja tukitoimenp. energiatehokkuuskriteerien mukaisesti													606 637	0,2 %	4	151 659		
008 Investoinnit julkisten tutkimuskeskusten ja korkeakoulujen aineettomaan omaisuuteen, joka on suorassa yhteydessä tutkimukseen ja innovointiin													530 964	0,2 %	1	530 964		
050 Uusiutuvat energialähteet: biomassa, jonka avulla voidaan saavuttaa merkittävät kasvihuonekaasupäästöjen vähennykset													496 999	0,2 %	3	165 666		
049 Uusiutuvat energialähteet: biomassa													468 611	0,1 %	5	93 722		
167 Luonnonperinnön ja ekomatkailun suojele, kehittäminen ja edistäminen muuten kuin Natura 2000 -alueiden yhteydessä													434 167	0,1 %	2	217 084		
064 Vesihuolto ja vesivarojen suojele (myös vesipiirin hoito, erityistoimenpiteet ilmastonmuutokseen sopeutumiseksi, uudelleenkäyttö, vuotojen vähentäminen)													242 227	0,1 %	1	242 227		
052 Muut uusiutuvat energialähteet (myös geoterminen energia)													173 908	0,1 %	4	43 477		
020 Pk-yritysten liiketoiminta-infrastruktuuri (myös teollisuusalueet)													172 107	0,1 %	4	43 027		
040 Energiatehokkuus ja esittelyhankkeet pk-yrityksissä tai suurissa yrityksissä ja tukitoimenpiteet energiatehokkuuskriteerien mukaisesti													97 932	0,0 %	1	97 932		
Kaikki yhteensä													24,2 %	313 544 391	100,0 %	1 607	195 112	

Ilmastotoimenpiteiden osuus EAKR:stä*



*) Laskettuna
ao. tukitoimen
aloista ja
suunnitellusta
julkisesta
rahoituksesta



Euroopan unionin
osarahoittama

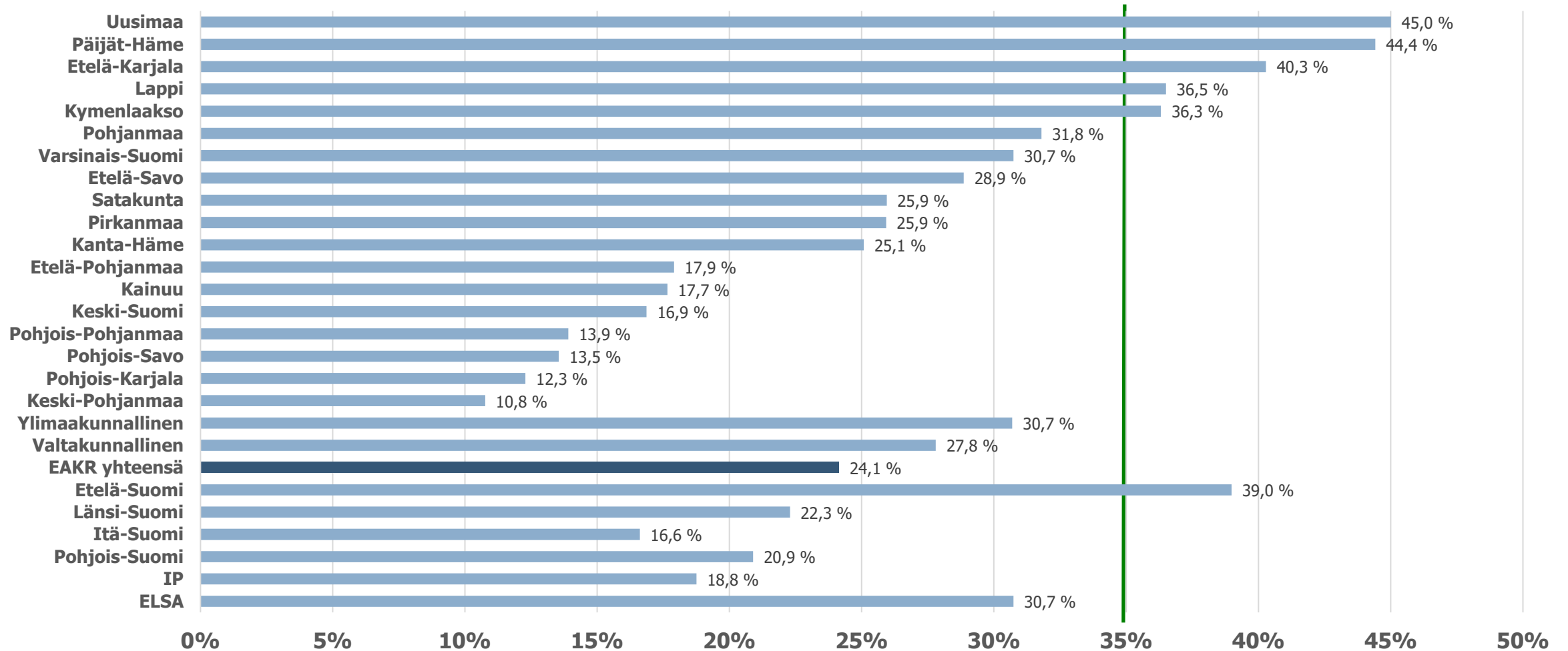
Uudistuva ja osaava Suomi 2021–2027



Työ- ja elinkeinoministeriö
Arbets- och näringsministeriet

Ilmastotoimien osuus EAKR-rahoituksesta

(suunniteltu julkinen rahoitus 1.11.2023)



Euroopan unionin
osarahoittama

Uudistuva ja osaava Suomi 2021–2027



Työ- ja elinkeinoministeriö
Arbets- och näringsministeriet

ESR+ -tukitoimen alat 27.11.2023

Tukitoimen ala	4.1	4.2	4.3	5	6	Suunniteltu julkinen	Osuus	Hankkeita	Hankkeen keskikoko
134 Toimenpiteet työmarkkinoille pääsyn parantamiseksi	■					30 556 963	17,1 %	77	396 844
152 Toimenpiteet, joilla edistetään yhtäläisiä mahdollisuuksia ja aktiivista osallistumista yhteiskunnan toimintaan			■	■		26 601 202	14,9 %	73	364 400
146 Tuki työntekijöiden, yritysten ja yrittäjien sopeutumiseksi muutoksiin		■				22 516 019	12,6 %	63	357 397
153 Keinot heikommassa asemassa olevien henkilöiden yhteiskuntaan integroimiseksi ja uudelleen työllistämiseksi	■		■			18 779 811	10,5 %	55	341 451
150 Tuki korkea-asteen koulutukseen (pois lukien infrastruktuurit)		■		■		12 267 203	6,9 %	41	299 200
138 Tuki yhteisötaloudelle ja yhteiskunnallisille yrityksille	■					11 058 062	6,2 %	14	789 862
145 Tuki digitaalisten taitojen kehittämiseen	■	■	■	■		10 329 315	5,8 %	27	382 567
164 Aineelliseen puutteeseen puuttuminen antamalla elintarvike -ja/tai aineellista apua vähävaraisimmille, ml. liittänoimienp.					■	9 196 378	5,1 %	5	1 839 276
149 Tuki perusasteen ja keskiasteen koulutukseen (pois lukien infrastruktuurit)		■		■		7 068 864	3,9 %	33	214 208
154 Toimenp., joilla parannetaan syrj. marginalisoit. ryhmien, kuten romanien, koulutus- ja työll.mahd. ja edistetään heidän sos. osall.		■	■	■		5 408 285	3,0 %	18	300 460
151 Tuki aikuiskoulutukseen (pois lukien infrastruktuuri)		■		■		4 378 268	2,4 %	14	312 733
144 Toimenpiteet, joilla edistetään tervettä ja asianmukaista työympäristöä ja puututaan terveysriskeihin, myös edistämällä liikuntaa		■				4 165 558	2,3 %	7	595 080
137 Itsenäisen ammatinharjoittamisen ja yrityksen perustamisen tukeminen	■	■				4 087 417	2,3 %	17	240 436
135 Toimenpiteet pitkäaikaistyöttömien työllistymisen edistämiseksi	■					3 236 499	1,8 %	8	404 562
136 Nuorisotyöllisyyden ja nuorten sosioekonomisen integraation tukeminen	■					2 839 404	1,6 %	11	258 128
171 Yhteistyön tehostaminen sekä jäsenvaltiossa että sen ulkopuolella olevien kumppanien kanssa	■	■	■			2 353 383	1,3 %	5	470 677
141 Työvoiman liikkuvuuden tukeminen	■					1 633 536	0,9 %	6	272 256
142 Toimenpiteet, joilla edistetään naisten osallistumista työmarkk. ja vähennetään sukupuoleen perustuvaa eriytymistä työmarkkinoilla	■	■	■			938 245	0,5 %	3	312 748
148 Tuki varhaiskasvatukseen (pois lukien infrastruktuurit)		■				808 107	0,5 %	2	404 054
157 Toimenpiteet kolmansien maiden kansalaisten integroimiseksi yhteiskuntaan			■			528 618	0,3 %	2	264 309
147 Toimenpiteet, joilla kannustetaan aktiivista ja tervettä ikääntymistä		■				316 865	0,2 %	1	316 865
Kaikki yhteensä						179 068 002	100,0 %	482	371 510



Euroopan unionin
osarahoittama

Uudistuva ja osaava Suomi 2021–2027



Työ- ja elinkeinoministeriö
Arbets- och näringsministeriet

JTF-tukitoimen alat 27.11.2023

Tukitoimen ala	Suunniteltu julkinen	Osuus	Hankkeita	Hankkeen keskikoko
021 Pk-yritysten kehittäminen ja kansainvälistyminen, mukaan lukien tuotannolliset investoinnit	50 313 550	42,9 %	135	372 693
029 Tutkimus- ja innovointiprosessit, yritysten, tutkimuskeskusten ja yliopistojen välinen teknologian siirto ja yhteistyö, jossa keskitytään vähähiiliseen talouteen sekä kykyyn selviytyä ilmastonmuutoksesta ja sopeutua siihen	21 314 518	18,2 %	47	453 500
020 Pk-yritysten liiketoiminta-infrastruktuuri (myös teollisuusalueet)	15 702 059	13,4 %	12	1 308 505
012 Tutkimus ja innovointi julkisissa tutkimuskeskuksissa, korkeakouluissa ja osaamiskeskuksissa, myös verkottuminen (teollinen tutkimus, kokeellinen kehittäminen, toteutettavuustutkimukset)	11 228 410	9,6 %	28	401 015
023 Taitojen kehittäminen älykästä erikoistumista, teollisuuden muutosprosessia, yrittäjyyttä ja yritysten muutosjoustavuutta varten	4 901 981	4,2 %	8	612 748
075 Tuki pk-yritysten ympäristöystävällisille tuotantoprosesseille ja resurssitehokkuudelle	4 694 967	4,0 %	23	204 129
026 Tuki innovaatioklustereille, myös yritysten, tutkimusorganisaatioiden ja viranomaisten välisille innovaatioklustereille, ja yritysverkostot, jotka hyödyttävät pääasiassa pk-yrityksiä.	2 588 709	2,2 %	8	323 589
146 Tuki työntekijöiden, yritysten ja yrittäjien sopeutumiseksi muutoksiin	1 725 718	1,5 %	5	345 144
073 Teollisuusalueiden ja saastuneiden maa-alueiden kunnostus	1 230 737	1,0 %	2	615 369
027 Innovointiprosessit pk-yrityksissä (prosessien, organisaation, markkinoinnin, yhteiskehittämisen, käyttäjien ja kysynnän ohjaama innovointi)	1 208 323	1,0 %	7	172 618
030 Tutkimus- ja innovointiprosessit, yritysten välinen teknologian siirto ja yhteistyö, jossa keskitytään kiertotalouteen	826 175	0,7 %	4	206 544
013 Pk-yritysten digitointi (mukaan lukien verkkokauppa ja -liiketoiminta, verkottuneet liiketoimintaprosessit, digitaaliset innovointikeskukset, elävät laboratoriot, verkkoyrittäjät ja tieto- ja viestintätekniikan startup-yritykset, yritystenvälinen kauppa)	562 855	0,5 %	8	70 357
010 Tutkimus ja innovointi pienissä ja keskiuurissa yrityksissä, myös verkottuminen	463 054	0,4 %	11	42 096
028 Teknologian siirto ja yhteistyö yritysten, tutkimuskeskusten ja korkea-asteen koulutuksen välillä	259 207	0,2 %	1	259 207
134 Toimenpiteet työmarkkinoille pääsyn parantamiseksi	197 960	0,2 %	1	197 960
024 Pitkälle kehitetyt tukipalvelut pk-yrityksille ja niiden ryhmittymille (myös johtamis-, markkinointi- ja suunnittelupalvelut)	82 550	0,1 %	2	41 275
072 Kierrätettyjen materiaalien käytön edistäminen raaka-aineena tehokkuuskriteerien mukaisesti	32 135	0,0 %	1	32 135
Kaikki yhteensä	117 332 908	100,0 %	303	387 237



Euroopan unionin
osarahoittama


Uudistuva ja osaava Suomi 2021–2027



Työ- ja elinkeinoministeriö
Arbets- och näringsministeriet

Mihin EU-rahoitus on kohdistunut?

Yhteenlaskettu suunniteltu EAKR-, ESR+ ja JTF-rahoitus sekä niitä vastaava valtion vastinrahoitus tukitoimen aloittain 27.11.2023

Koko ohjelman 10 tärkeimmän tukitoimen alan merkitys rahoituskehyksittäin, tärkein ylimpänä 

Koko ohjelma	Etelä-Karjala	Etelä-Pohjanmaa	Etelä-Savo	Kainuu	Kanta-Häme	Keski-Pohjanmaa	Keski-Suomi	Kymenlaakso	Lappi	Pirkanmaa	Pohjanmaa	Pohjois-Karjala	Pohjois-Pohjanmaa	Pohjois-Savo	Päijät-Häme	Satakunta	Uusimaa	Varsinais-Suomi	Valtakunnallinen	Yli maakunnallinen
021	021	021	021	012	021	021	020	134	021	021	021	021	021	021	021	021	134	021	138	146
029	029	029	075	020	134	029	021	021	029	013	026	153	090	026	029	029	029	029	164	029
012	026	012	152	027	153	028	029	030	075	029	004	075	134	028	153	012	152	075	152	027
134	023	023	145	021	136	012	026	153	153	150	029	013	152	145	134	072	021	012	134	021
152	012	010	146	029	072	150	012	029	015	072	012	012	029	024	152	046	153	072	012	154
026	149	030	013	013	012	075	023	146	089	026	046	150	146	030	072	023	154	149	026	150
146	150	004	012	145	013	135	013	026	134	153	013	076	013	029	142	019	026	026	029	012
153	171	149	153	150	027	023	134	150	090	075	053	146	012	090	028	075	058	136	171	026
075	134	013	026	072	029	013	030	053	013	151	150	004	145	027	010	015	010	028	151	030
013	135	038	030	026	038	030	028	119	072	018	075	046	004	046	146	030	025	150	046	145

Koko ohjelman 10 tärkeintä tukitoimenalaa	Kpl	Suunniteltu julkinen rah.	Osuus
021 Pk-yritysten kehittäminen ja kansainvälistyminen, mukaan lukien tuotannolliset investoinnit	636	124 751 914	23,1 %
029 Tutkimus- ja innovointiprosessit, yritysten, tutkimuskeskusten ja yliopistojen välinen teknologian siirto ja yhteistyö, jossa keskitytään vähähiiliseen talouteen sekä kykyyn selviytyä ilmastonmuutoksesta ja sopeutua siihen	159	47 387 930	8,8 %
012 Tutkimus ja innovointi julkisissa tutkimuskeskuksissa, korkeakouluissa ja osaamiskeskuksissa, myös verkottuminen	129	29 569 043	5,5 %
134 Toimenpiteet työmarkkinoille pääsyn parantamiseksi	64	25 776 937	4,8 %
152 Toimenpiteet, joilla edistetään yhtäläisiä mahdollisuuksia ja aktiivista osallistumista yhteiskunnan toimintaan	63	22 477 227	4,2 %
026 Tuki innovaatioklustereille, myös yritysten, tutkimusorganisaatioiden ja viranomaisien välisille innovaatioklustereille, ja yritysverkostot, jotka hyödyttävät pääasiassa pk-yrityksiä	78	21 092 269	3,9 %
146 Tuki työntekijöiden, yritysten ja rittäjien sopeutumiseksi muutoksiin	53	19 610 264	3,6 %
153 Keinot heikommassa asemassa olevien henkilöiden yhteiskuntaan integroimiseksi ja uudelleen työllistämiseksi	52	18 072 026	3,3 %
075 Tuki pk-yritysten ympäristöystävällisille tuotantoprosesseille ja resurssitehokkuudelle	87	17 485 111	3,2 %
013 Pk-yritysten digitointi	146	16 166 731	3,0 %
Muut 51 tukitoimen alaa	692	198 344 756	36,7 %
Yhteensä	2 159	540 734 208	100,0 %

Mihin EU-rahoitus on kohdistunut?

Suunniteltu EAKR-, ESR+ ja JTF-rahoitus + valtion vastinrahoitus tukitoimen aloittain 27.11.2023

Etelä-Karjala	Kpl	Suunniteltu julkinen rah.	Osuus
021 Pk-yritysten kehittäminen ja kansainvälistyminen, mukaan lukien tuotannolliset investoinnit	20	2 391 478	19,9 %
029 Tutkimus- ja innovointiprosessit, yritysten, tutkimuskeskusten ja yliopistojen välinen teknologian siirto ja yhteistyö, jossa keskitytään vähähiiliseen talouteen sekä kykyyn selviytyä ilmastonmuutoksesta ja sopeutua siihen	3	1 299 015	10,8 %
026 Tuki innovaatioklustereille, myös yritysten, tutkimusorganisaatioiden ja viranomaisten välisille innovaatioklustereille, ja yritysverkostot, jotka hyödyttävät pääasiassa pk-yrityksiä	3	1 208 951	10,1 %
023 Taitojen kehittäminen älykästä erikoistumista, teollisuuden muutosprosessia, yrittäjyyttä ja yritysten muutosjoustavuutta varten	4	1 014 923	8,4 %
012 Tutkimus ja innovointi julkisissa tutkimuskeskuksissa, korkeakouluissa ja osaamiskeskuksissa, myös verkottuminen	5	973 961	8,1 %
149 Tuki perusasteen ja keskiasteen koulutukseen (pois lukien infrastruktuurit)	4	846 136	7,0 %
150 Tuki korkea-asteen koulutukseen (pois lukien infrastruktuurit)	3	767 587	6,4 %
171 Yhteistyön tehostaminen sekä jäsenvaltiossa että sen ulkopuolella olevien kumppanien kanssa	3	579 211	4,8 %
134 Toimenpiteet työmarkkinoille pääsyn parantamiseksi	2	552 585	4,6 %
135 Toimenpiteet pitkäaikaistyöttömien työllistymisen edistämiseksi	1	408 516	3,4 %
141 Työvoiman liikkuvuuden tukeminen	3	395 844	3,3 %
046 Tuki yhteisöille, jotka tarjoavat palveluja, joilla edistetään vähäh. taloutta ja kykyä selviytyä ilmastonmuut., ml. tiedotustoimet	2	338 116	2,8 %
072 Kierrätettyjen materiaalien käytön edistäminen raaka-aineena tehokkuuskriteerien mukaisesti	2	313 215	2,6 %
015 Pk-yritysten tai suurten yritysten digitointi, liittyen kasvih.päästöjen vähentämiseen tai energiateh.kriteereihin	2	299 871	2,5 %
153 Keinot heikommassa asemassa olevien henkilöiden yhteiskuntaan integroimiseksi ja uudelleen työllistämiseksi	1	243 338	2,0 %
004 Investoinnit julkisten tutkimuskeskusten ja korkeakoulujen käyttöomaisuuteen ml. tutkimusinfrastruktuuri	2	198 864	1,7 %
152 Toimenpiteet, joilla edistetään yhtäläisiä mahdollisuuksia ja aktiivista osallistumista yhteiskunnan toimintaan	1	98 744	0,8 %
145 Tuki digitaalisten taitojen kehittämiseen	1	66 244	0,6 %
010 Tutkimus ja innovointi pienissä ja keskisuurissa yrityksissä, myös verkottuminen	1	16 299	0,1 %
027 Innovointiprosessit pk-yrityksissä	1	15 244	0,1 %
Yhteensä	64	12 028 142	100,0 %



Euroopan unionin
osarahoittama

Uudistuva ja osaava Suomi 2021–2027



Työ- ja elinkeinoministeriö
Arbets- och näringsministeriet

Mihin EU-rahoitus on kohdistunut?

Suunniteltu EAKR-, ESR+ ja JTF-rahoitus + valtion vastinrahoitus tukitoimen aloittain 27.11.2023

Kainuu	Kpl	Suunniteltu julkinen rah.	Osuus
012 Tutkimus ja innovointi julkisissa tutkimuskeskuksissa, korkeakouluissa ja osaamiskeskuksissa, myös verkottuminen	22	3 893 784	17,3 %
020 Pk-yritysten liiketoiminta-infrastruktuuri (myös teollisuusalueet)	1	3 410 000	15,1 %
027 Innovointiprosessit pk-yrityksissä	7	2 301 430	10,2 %
021 Pk-yritysten kehittäminen ja kansainvälistyminen, mukaan lukien tuotannolliset investoinnit	15	1 972 153	8,7 %
029 Tutkimus- ja innovointiprosessit, yritysten, tutkimuskeskusten ja yliopistojen välinen teknologian siirto ja yhteistyö, jossa keskitytään vähähiiliseen talouteen sekä kykyyn selviytyä ilmastonmuutoksesta ja sopeutua siihen	4	1 066 197	4,7 %
013 Pk-yritysten digitointi	7	977 016	4,3 %
145 Tuki digitaalisten taitojen kehittämiseen	1	942 309	4,2 %
150 Tuki korkea-asteen koulutukseen (pois lukien infrastruktuurit)	2	903 851	4,0 %
072 Kierrätettyjen materiaalien käytön edistäminen raaka-aineena tehokkuuskriteerien mukaisesti	2	845 714	3,7 %
026 Tuki innovaatioklustereille, myös yritysten, tutkimusorganisaatioiden ja viranomaisten välisille innovaatioklustereille, ja yritysverkostot, jotka hyödyttävät pääasiassa pk-yrityksiä	3	826 417	3,7 %
152 Toimenpiteet, joilla edistetään yhtäläisiä mahdollisuuksia ja aktiivista osallistumista yhteiskunnan toimintaan	2	803 292	3,6 %
153 Keinot heikommassa asemassa olevien henkilöiden yhteiskuntaan integroimiseksi ja uudelleen työllistämiseksi	1	740 118	3,3 %
018 Tietotekniikkapalvelut ja digitaalisten taitojen ja digitaalisen osallisuuden sovellutukset	2	633 309	2,8 %
024 Pitkälle kehitetyt tukipalvelut pk-yrityksille ja niiden ryhmittymille (myös johtamis-, markkinointi- ja suunnittelupalvelut)	1	632 400	2,8 %
023 Taitojen kehittäminen älykästä erikoistumista, teollisuuden muutosprosessia, rittäjyyttä ja yritysten muutosjoustavuutta varten	3	608 483	2,7 %
050 Uusiutuvat energialähteet: biomassa, jonka avulla voidaan saavuttaa merkittävät kasvihuonekaasupäästöjen vähennykset	2	468 082	2,1 %
069 Yritysten ja teollisuuden jätehuolto: ehkäisy-, vähentämis-, lajittelu-, uudelleenkäyttö- ja kierrätystoimet	2	358 654	1,6 %
149 Tuki perusasteen ja keskiasteen koulutukseen (pois lukien infrastruktuurit)	1	314 289	1,4 %
090 Muut uudet tai parannetut kansalliset, alueelliset ja paikalliset liittymät	1	284 965	1,3 %
134 Toimenpiteet työmarkkinoille pääsyn parantamiseksi	1	222 187	1,0 %
075 Tuki pk-yritysten ympäristöystävällisille tuotantoprosesseille ja resurssitehokkuudelle	2	200 301	0,9 %
015 Pk-yritysten tai suurten yritysten digitointi, liittyen kasvihuonepäästöjen vähentämiseen tai energiatehokkuuskriteereihin	1	86 490	0,4 %
019 Sähköisen terveydenhuollon palvelut ja sovellukset	1	69 202	0,3 %
Yhteensä	84	22 560 643	100,0 %



Euroopan unionin
osarahoittama

Uudistuva ja osaava Suomi 2021–2027



Työ- ja elinkeinoministeriö
Arbets- och näringsministeriet

Hanketoteuttajat (Suunniteltu EU+valtio-rahoitus, 21.11.2023)

Ohjelman 25 tärkeintä hanketoteuttajaa	EAKR	ESR+	JTF	Yhteensä	Kpl
Kaakkois-Suomen Ammattikorkeakoulu Oy	5 607 678	4 737 367	2 936 710	13 281 755	45
KEHA-keskus		8 367 015	1 725 007	10 092 022	10
Savonia-ammattikorkeakoulu oy	6 109 227	3 826 737		9 935 964	31
Oulun Yliopisto	6 504 912	1 030 742	1 959 857	9 495 511	45
Itä-Suomen yliopisto	4 286 353	3 860 078	619 481	8 765 912	23
Lab-ammattikorkeakoulu Oy	3 463 739	3 548 830		7 012 569	39
Iisalmen Sahat Oy			7 000 000	7 000 000	1
Jyväskylän Ammattikorkeakoulu Oy	1 062 264	518 547	4 656 753	6 237 564	13
Lappeenrannan-Lahden teknillinen yliopisto LUT	3 980 594	1 735 595	371 455	6 087 644	30
Lapin ammattikorkeakoulu Oy	5 052 725	987 419		6 040 144	24
Anaika Soinlahti Timber Oy	5 301 600			5 301 600	1
Terveyden ja hyvinvoinnin laitos	258 306	4 826 771		5 085 077	5
Seinäjoen Ammattikorkeakoulu Oy	3 859 490	503 515	452 746	4 815 751	21
Jyväskylän yliopisto	2 599 981	378 388	1 655 512	4 633 881	24
Kajaanin Ammattikorkeakoulu Oy	2 301 151	2 109 326	103 063	4 513 540	23
Hämeen ammattikorkeakoulu Oy	2 959 313	1 108 874		4 068 187	22
Diakonia-ammattikorkeakoulu Oy	74 904	3 945 117		4 020 021	13
Rukakeskus Oy	3 978 659			3 978 659	1
Karelia Ammattikorkeakoulu Oy	426 646	3 542 904		3 969 550	11
Oulun Ammattikorkeakoulu Oy	946 965	2 877 783	52 500	3 877 248	23
Kirkkopalvelut ry		3 644 583		3 644 583	2
Viitasaaren kaupunki			3 613 710	3 613 710	2
Laurea-ammattikorkeakoulu Oy	873 892	2 720 018		3 593 910	18
Satakunnan ammattikorkeakoulu Oy	1 772 890	210 661	1 575 786	3 559 337	13
Luonnonvarakeskus	2 318 886	61 860	959 839	3 340 585	20



Euroopan unionin
osarahoittama

Uudistuva ja osaava Suomi 2021–2027



Työ- ja elinkeinoministeriö
Arbets- och näringsministeriet

Tärkeimmät toteuttajaryhmät rahastoittain

(Suunniteltu EU+valtio-rahoitus, 21.11.2023)

Toteuttaja	EAKR+valtio, M€	Osuus
Yritykset	113,2	45,4 %
AMK:t	43,2	17,3 %
Yliopistot	28,7	11,5 %
Kunnat ja kuntayht.	27,0	10,8 %
Muut	37,4	15,0 %
Yhteensä	249,4	100,0 %

Toteuttaja	ESR+ ja valtio, M€	Osuus
AMK:t	35,9	24,0 %
Kunnat ja kuntayht.	24,4	16,4 %
Kansalaisjärjestöt	19,8	13,3 %
Muut järj. ja yhd.	13,7	9,2 %
Säätiöt	12,9	8,6 %
Valtion viranomaiset	10,8	7,2 %
Yliopistot	8,8	5,9 %
Muut	22,9	15,4 %
Yhteensä	149,2	100,0 %

Toteuttaja	JTF+valtio, M€	Osuus
Yritykset	50,0	54,6 %
Kunnat ja kuntayht.	16,1	17,5 %
AMK:t	10,9	11,9 %
Yliopistot	5,4	5,8 %
Muut	9,3	10,2 %
Yhteensä	91,6	100,0 %

Toteuttaja	EU+valtio, M€	Osuus
Yritykset	165,1	33,7 %
AMK:t	89,9	18,3 %
Kunnat ja kuntayht.	67,5	13,8 %
Yliopistot	42,8	8,7 %
Kansalaisjärjestöt	20,1	4,1 %
Valtion viranomaiset	16,6	3,4 %
Muut järj. ja yhd.	16,5	3,4 %
Säätiöt	14,2	2,9 %
Muut	57,5	11,7 %
Yhteensä	490,2	100,0 %



Euroopan unionin
osarahoittama

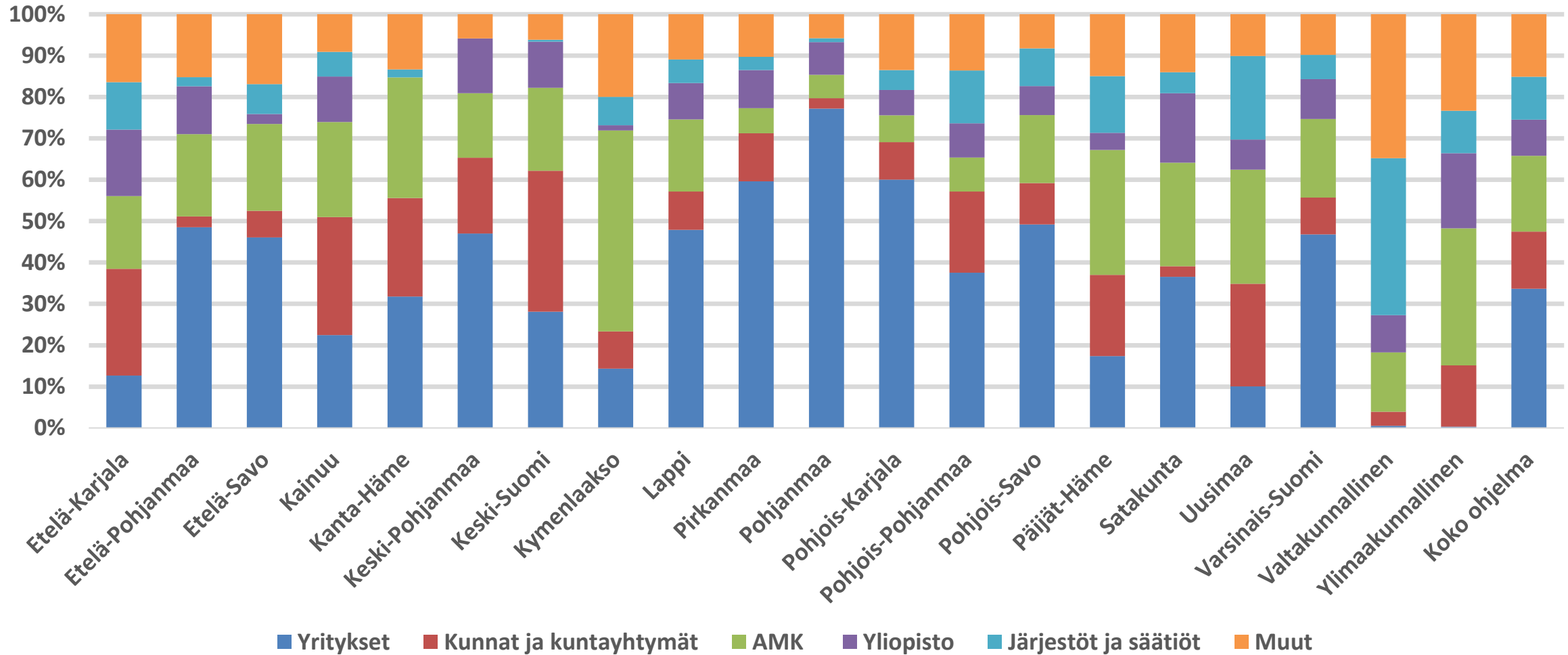
Uudistuva ja osaava Suomi 2021–2027



Työ- ja elinkeinoministeriö
Arbets- och näringsministeriet

EU+valtio -rahoituksen jakautuminen toteuttajaryhmittäin

Yhteenlasketun suunnitellun EU+valtio -rahoituksen jakauma rahoituskehyksittäin 21.11.2023



■ Yritykset ■ Kunnat ja kuntayhtymät ■ AMK ■ Yliopisto ■ Järjestöt ja säätiöt ■ Muut



Euroopan unionin
osarahoittama

Uudistuva ja osaava Suomi 2021–2027



Työ- ja elinkeinoministeriö
Arbets- och näringsministeriet

Yritysten kehittämistävustukset EAKR vs. JTF

Suunniteltu EU+valtio –rahoitus ja myönnetyn avustuksen keskipöko 21.11.2023;
ELY-keskuksittain ja yritysköön mukaan

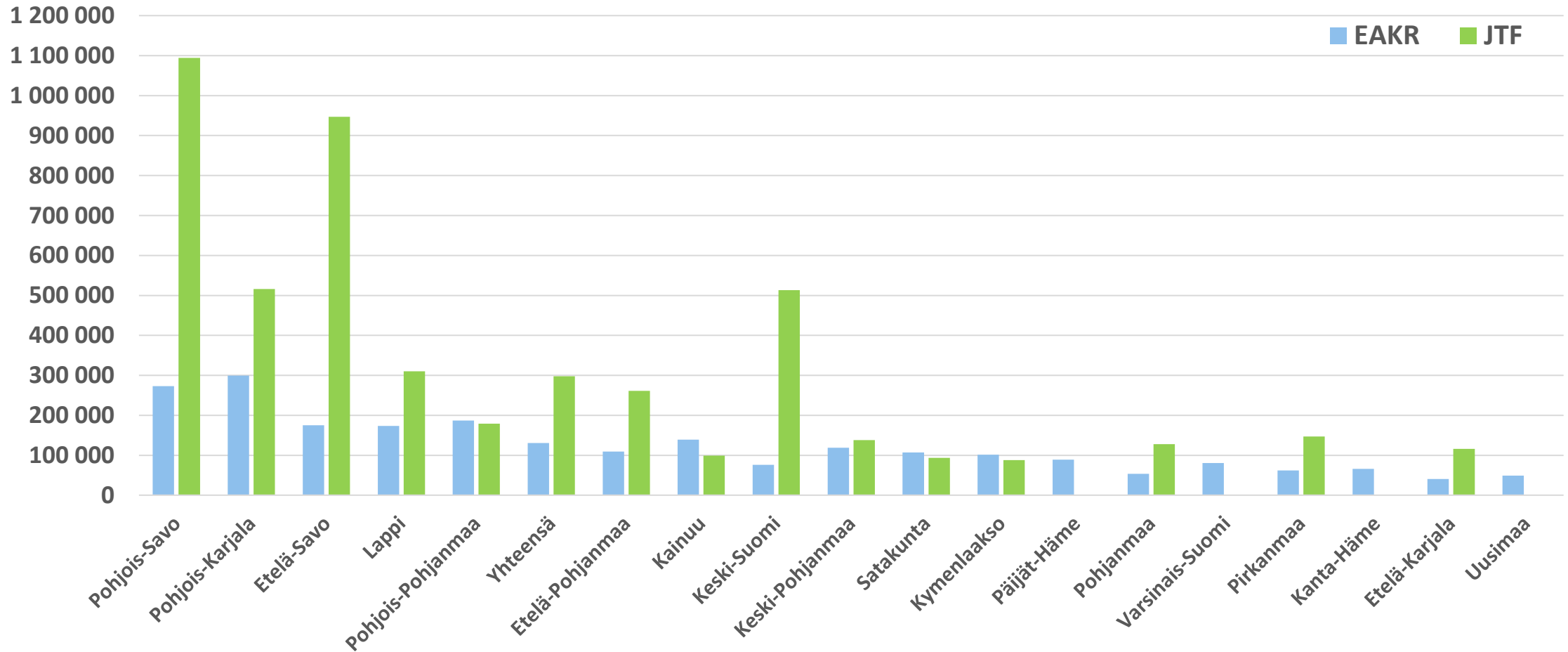
	EAKR					JTF				
RR-ELY-keskus	Kpl	Osuus	Milj.euroa	Osuus	Keskiköko	Kpl	Osuus	Milj.euroa	Osuus	Keskiköko
ESAELY	152	18 %	39,5	36 %	259 812	27	16 %	22,6	46 %	836 452
HAMELY	133	16 %	8,1	7 %	61 211	12	7 %	1,2	2 %	97 195
KESELY	380	46 %	31,7	29 %	83 343	79	48 %	14,7	30 %	185 940
POPELY	169	20 %	29,7	27 %	175 676	46	28 %	10,4	21 %	226 907
Yhteensä	834	100 %	109,0	100 %	130 686	164	100 %	48,9	100 %	298 033

	EAKR					JTF				
Yritysköko	Kpl	Osuus	Milj.euroa	Osuus	Keskiköko	Kpl	Osuus	Milj.euroa	Osuus	Keskiköko
Mikroyritys	332	40 %	20,8	19 %	62 676	47	29 %	6,0	12 %	127 031
Pieni yritys	408	49 %	57,4	53 %	140 608	90	55 %	28,7	59 %	318 352
Keskisuuri yritys	92	11 %	26,1	24 %	284 059	27	16 %	14,3	29 %	527 974
Suuryritys	2	0 %	4,7	4 %	2 341 120		0 %	0,0	0 %	
Yhteensä	834	100 %	109,0	100 %	130 686	164	100 %	48,9	100 %	298 033



Yritysten kehittämisavustukset EAKR vs. JTF

Suunniteltu EU+valtio –rahoitus 21.11.2023; myönnetyn avustuksen keskikoko maakunnittain



Euroopan unionin
osarahoittama

Uudistuva ja osaava Suomi 2021–2027



Työ- ja elinkeinoministeriö
Arbets- och näringsministeriet

TL3 Saavutettavampi Suomi toteutustilanne 27.11.2023

Tukitoimen ala	Indikatiivinen arvio ohjelma-asiakirjassa (julk. rah. yht.)	Hankkeita	Suunniteltu julkinen rah.	Osuus	Toteuma
029 Tutkimus- ja innovointiprosessit, yritysten, tutkimuskeskusten ja yliopistojen välinen teknologian siirto ja yhteistyö, jossa keskitytään vähähiiliseen talouteen sekä kykyyn selviytyä ilmastonmuutoksesta ja sopeutua siihen	5 469 340				
083 Pyöräilyinfrastruktuuri	10 938 683				
089 Uudet tai parannetut toissijaiset maantieyhteydet TEN-T-tieverkkoon ja -solmukohtiin	17 501 893	1	1 984 000	11,8 %	11,3 %
090 Muut uudet tai parannetut kansalliset, alueelliset ja paikalliset liittymätiet	70 007 573	14	14 227 111	84,5 %	20,3 %
109 Multimodaaliliikenne (ei kaupunkiliikenne)	5 469 342	2	633 337	3,8 %	11,6 %
Kaikki yhteensä	109 386 832	17	16 844 448	100,0 %	15,4 %

Toteuttaja	Hankkeita	Suunniteltu julkinen rah.	Osuus
Väylävirasto	5	5 678 270	33,7 %
Ylivieskan kaupunki	1	2 653 893	15,8 %
Kuusamon kaupunki	1	1 955 085	11,6 %
Nivalan kaupunki	1	1 259 085	7,5 %
Kalajoen kaupunki	1	1 191 710	7,1 %
Kuopion kaupunki	1	1 035 300	6,1 %
Joensuun kaupunki	1	808 151	4,8 %
Iin kunta	1	700 000	4,2 %
Vieremän kunta	1	507 500	3,0 %
Mikkelin kehitysyritys Miksei Oy	1	433 354	2,6 %
Sotkamon kunta	1	284 965	1,7 %
Kiteen kaupunki	1	199 983	1,2 %
Pyhännän kunta	1	137 152	0,8 %
Kaikki yhteensä	17	16 844 448	100,0 %

Maakunta	Hankkeita	Suunniteltu julkinen rah.	Osuus
Pohjois-Pohjanmaa	9	10 351 195	61,5 %
Lappi	2	3 224 000	19,1 %
Pohjois-Savo	2	1 542 800	9,2 %
Pohjois-Karjala	2	1 008 134	6,0 %
Etelä-Savo	1	433 354	2,6 %
Kainuu	1	284 965	1,7 %
Kaikki yhteensä	17	16 844 448	100,0 %

Lisäksi et 1.2:lla on mahdollista koko maassa rahoittaa liikenteen digitalisaatiota edistäviä hankkeita (indikatiivinen arvio ohjelma-asiakirjassa n. 20,1 milj. euroa). Toteuma 27.11.2023:

Maakunta	Hankkeita	Suunniteltu julkinen rah.	Osuus
Uusimaa	3	559 517	32,8 %
Kymenlaakso	2	316 919	18,6 %
Etelä-Pohjanmaa	4	542 347	31,8 %
Pohjois-Karjala	1	288 964	16,9 %
Yhteensä	10	1 707 747	100,0 %



Euroopan unionin osarahoittama

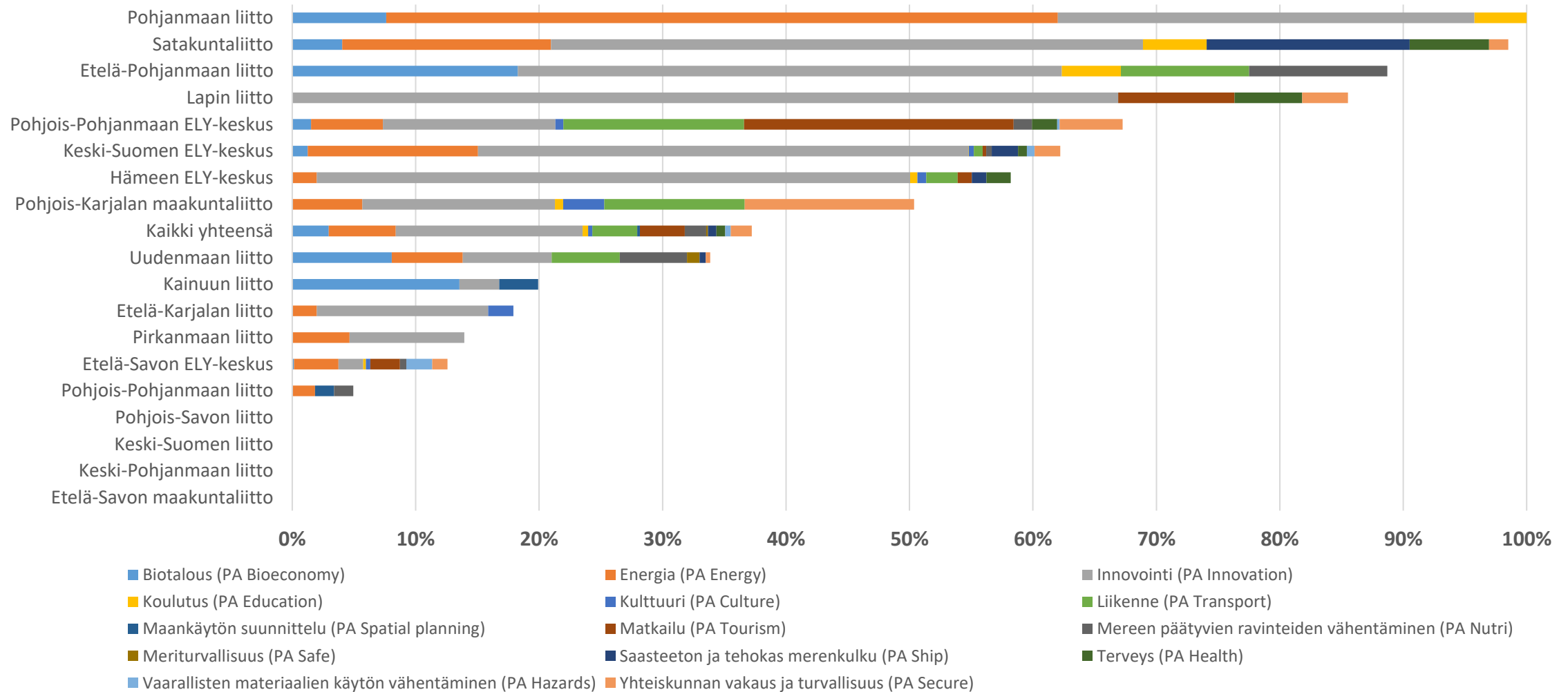
Uudistuva ja osaava Suomi 2021–2027



Työ- ja elinkeinoministeriö
Arbets- och näringsministeriet

Itämeristrategiaa tukevat EAKR-hankkeet

(suunniteltu julkinen rahoitus 1.11.2023)



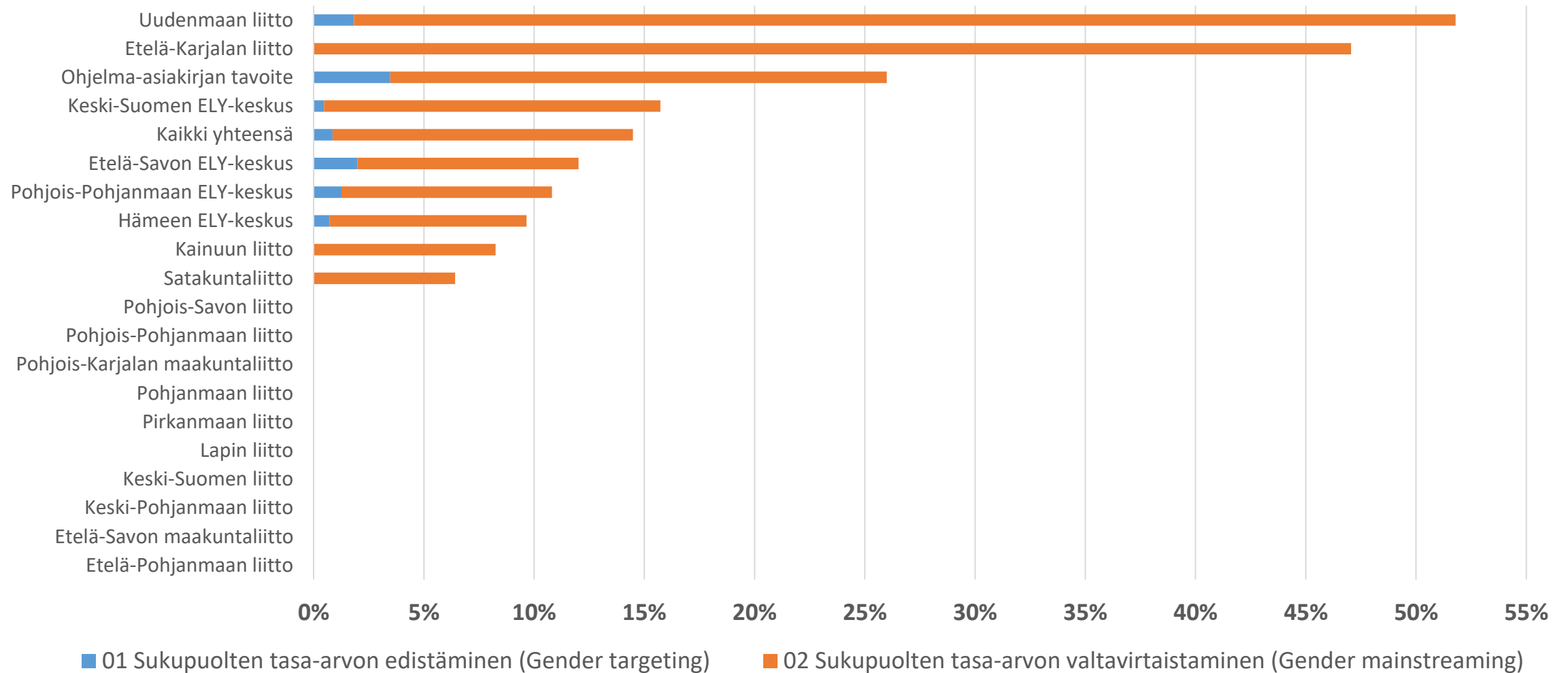
Euroopan unionin
osarahoittama

Uudistuva ja osaava Suomi 2021–2027



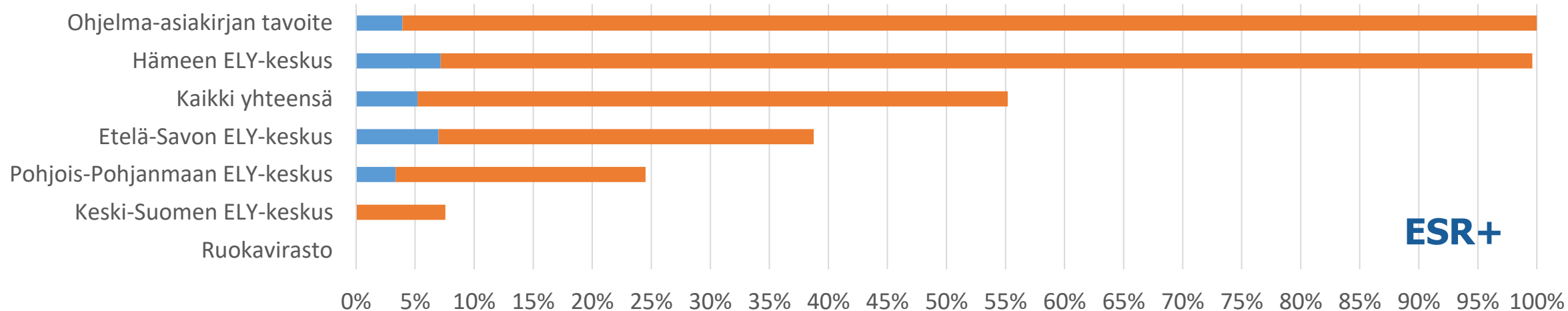
Työ- ja elinkeinoministeriö
Arbets- och näringsministeriet

Tasa-arvoa edistävät EAKR-hankkeet (1.11.2023)



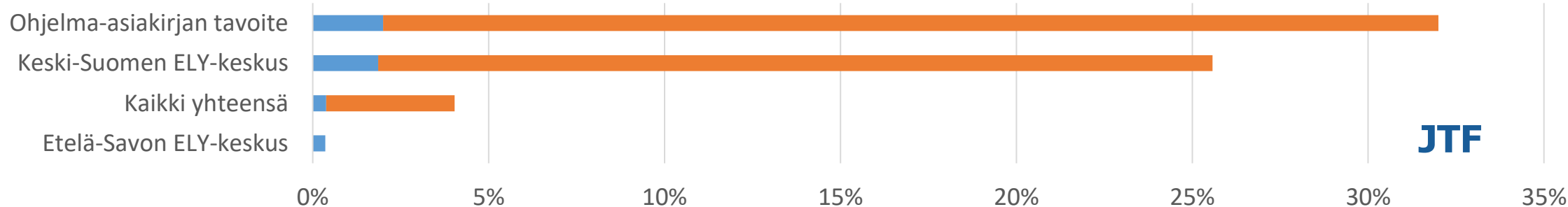
Tasa-arvoa edistävät ESR+ ja JTF-hankkeet

(1.11.2023)



ESR+

■ 01 Sukupuolten tasa-arvon edistäminen (Gender targeting) ■ 02 Sukupuolten tasa-arvon valtavirtaistaminen (Gender mainstreaming)



JTF

■ 01 Sukupuolten tasa-arvon edistäminen (Gender targeting) ■ 02 Sukupuolten tasa-arvon valtavirtaistaminen (Gender mainstreaming)



Euroopan unionin
osarahoittama

Uudistuva ja osaava Suomi 2021–2027



Työ- ja elinkeinoministeriö
Arbets- och näringsministeriet