



**Euroopan unioni**  
Euroopan aluekehitysrahasto  
Euroopan sosiaalirahasto

# Uudistuva ja osaava Suomi 2021-2027-ohjelma. Rahoitussuunnitelmat 2022-2024

MYR 31.10.2022

Päivi Keisanen



# Valmistelussa olevat Pohjois-Pohjanmaan myöntövaltuudet 2022-2024 EAKR, ESR+ ja JTF

	EAKR+valtio, milj. €	ESR+valtio, milj. €	JTF+valtio, milj. €	YHT, milj. €
2022			<b>57,098</b>	<b>57,098</b>
2023	<b>20,530</b>	<b>15,167</b>	<b>31,503</b>	<b>67,200</b>
2024	<b>22,453</b>	<b>11,605</b>	<b>7,489</b>	<b>41,547</b>
Yhteensä	<b>42,983</b>	<b>26,772</b>	<b>96,09</b>	<b>165,845</b>

JTF:n v. 2022 myöntövaltuuksiin sisältyy myös v. 2021 myöntövaltuudet.  
JTF-rahaston toimeenpano käynnistyy vuonna 2023.

Ohjelman kuntarahoitustarve:

**2022** JTF: 4,630 M€

**2023** EAKR: 2,281, JTF: 2,554, ESR+ 1,616 = 6,451 M€

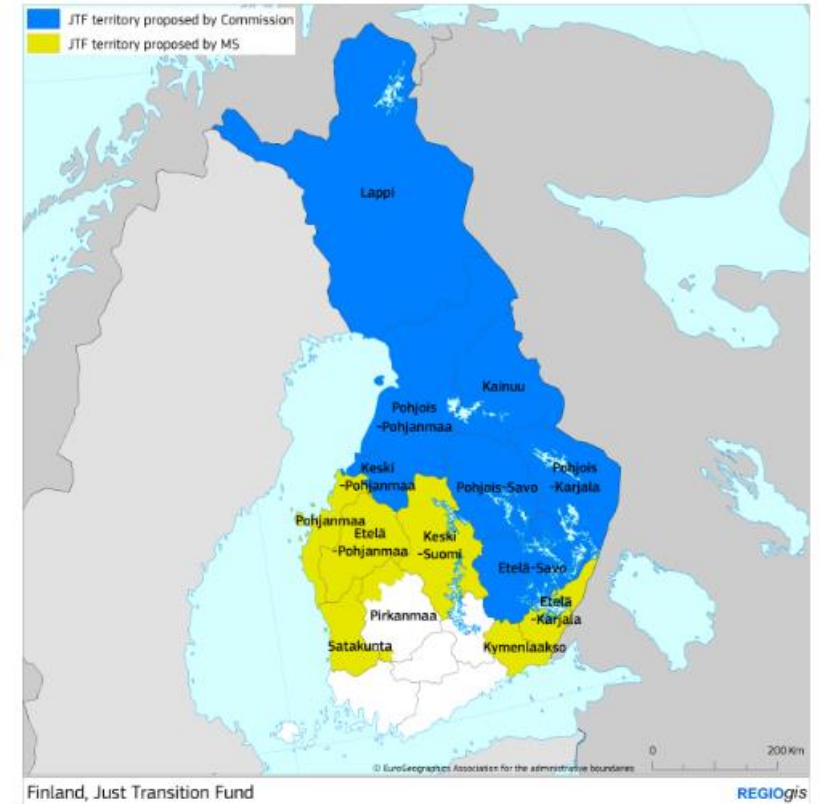
**2024** EAKR: 2,495, JTF: 0,607, ESR+ 1,236 = 4,338 M€

# JTF-valmistelun aikataulu

- Alueiden viimeistellyt siirtymäsuunnitelmat on toimitettu TEM:iin 4.10.2022
- Valtioneuvosto hyväksyi 20.10.2022 JTF-rahastoa koskevan ohjelmamuutoksen ja päätti sen toimittamisesta komissiolle
- Komission hyväksyntä ohjelmaesitykselle ja alueellisille siirtymäsuunnitelmille vuoden loppuun mennessä
- JTF:n toimeenpanon käynnistäminen alkuvuodesta 2023

## [Pohjois-Pohjanmaan JTF-suunnitelma](#)

Kuvio A15.3: Alueet, joihin ilmastosiirtymä vaikuttaa Suomessa eniten



**Lähde:** Euroopan komissio

# Toimintatyypit – Pohjois-Pohjanmaan tuettava toiminta

## **TKI-TOIMINNAN KEHITTÄMINEN** (Indikatiivinen kehys noin 37 % JTF-varoista: 35,553 milj. €)

**Kohderyhmät:** pk-yritykset, tutkimus- ja koulutusorganisaatiot, kehitysyhtiöt, kunnat ja kuntayhtymät ja yhdistykset

1. Elinkeinoelämälähtöinen innovaatio- ja kehittämistoiminta sekä TKI-yhteistyö; yritysten ja tutkimuksen yhteishankkeet
2. Uusiutuvan energian, vähähiilisen teknologian, bio- ja kiertotalouden ja energiatehokkuuden uudet ratkaisut ja TKI
3. Pk-yritysten bio- ja kiertotalouskonseptit
4. Uudet innovaatiot turpeen korvaamiseksi

## **PK-YRITYSTOIMINNAN KEHITTÄMINEN** (Indikatiivinen kehys noin 44 % JTF-varoista: 42,280 milj. €)

**Kohderyhmät:** pk-yritykset, tutkimus- ja koulutusorganisaatiot, kehitysyhtiöt, kunnat ja kuntayhtymät ja yhdistykset

5. Pk-yritysten kasvu, kansainvälistyminen ja innovointivalmiudet (ml. liiketoiminta- ja markkinointiosaaminen), toimintaa uudistavat ja tuottavuutta lisäävät investoinnit sekä tuotteiden, palveluiden ja tuotantomenetelmien kehittäminen
6. Uusi tai uudistuva liiketoiminta (ml. yritysverkostojen kehittäminen, yrityskiihdyttämö- ja hautomomallit) sekä yritysten jatkuvuus omistajavaihdoksin

## **OSAAMISEN KEHITTÄMINEN** (Indikatiivinen kehys noin 14 % JTF-varoista: 13,453 milj. €)

7. Uudelleenkorkeutus ja uusien taitojen hankkiminen
8. Turvesektorin yrittäjien ja muiden turvesektorin toimijoiden osaamisen ja valmiuksien kehittäminen mm. puunkorjuun ja turvesoiden ennallistamisen aloilla uuden liiketoiminnan mahdollistamiseksi

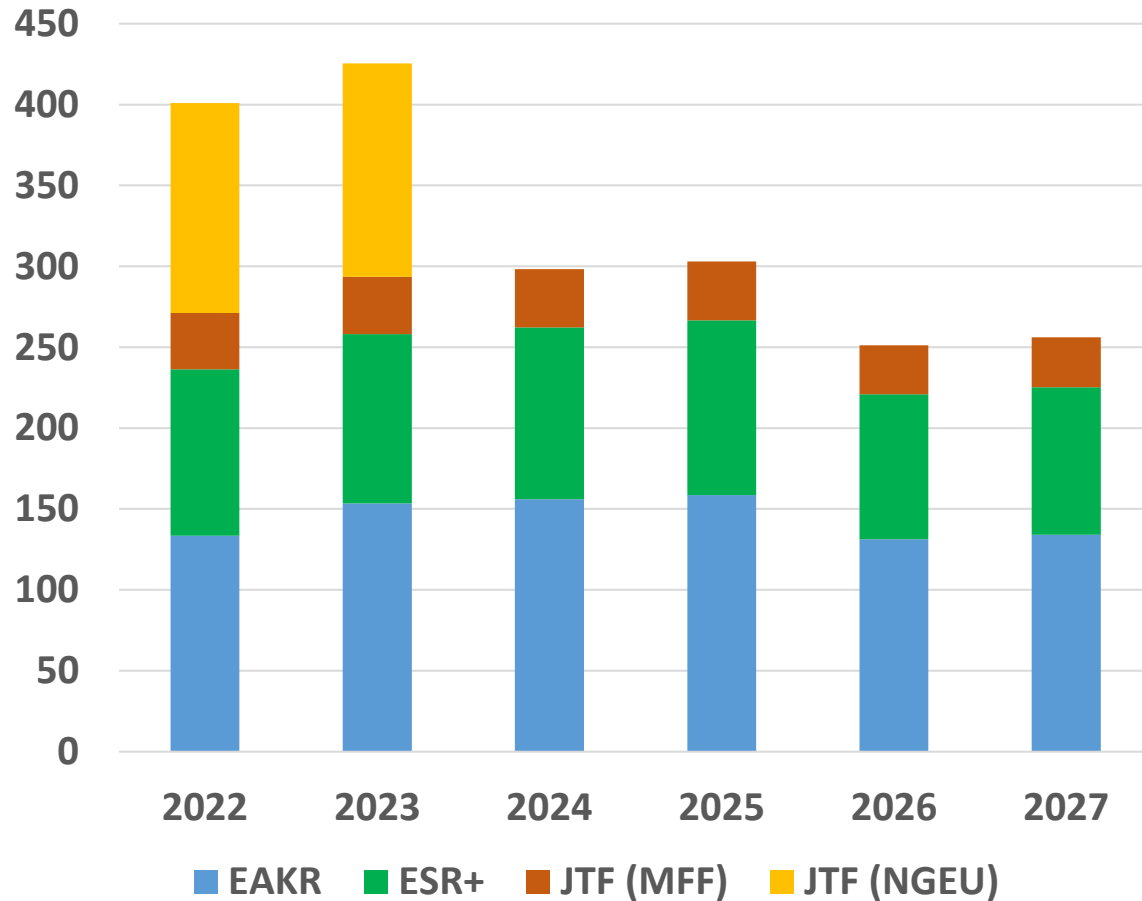
## **ENNALLISTAMINEN JA JÄLKIKÄYTTÖ** (Indikatiivinen kehys noin 5 % JTF-varoista: 4,805 milj. €)

9. Turvetuotannosta poistuvien soiden ennallistaminen, jälkikäyttö sekä selvitykset ja pilotoinnit niiden ennallistamisen ja jälkikäytön edellytyksistä ja mahdollisuuksista

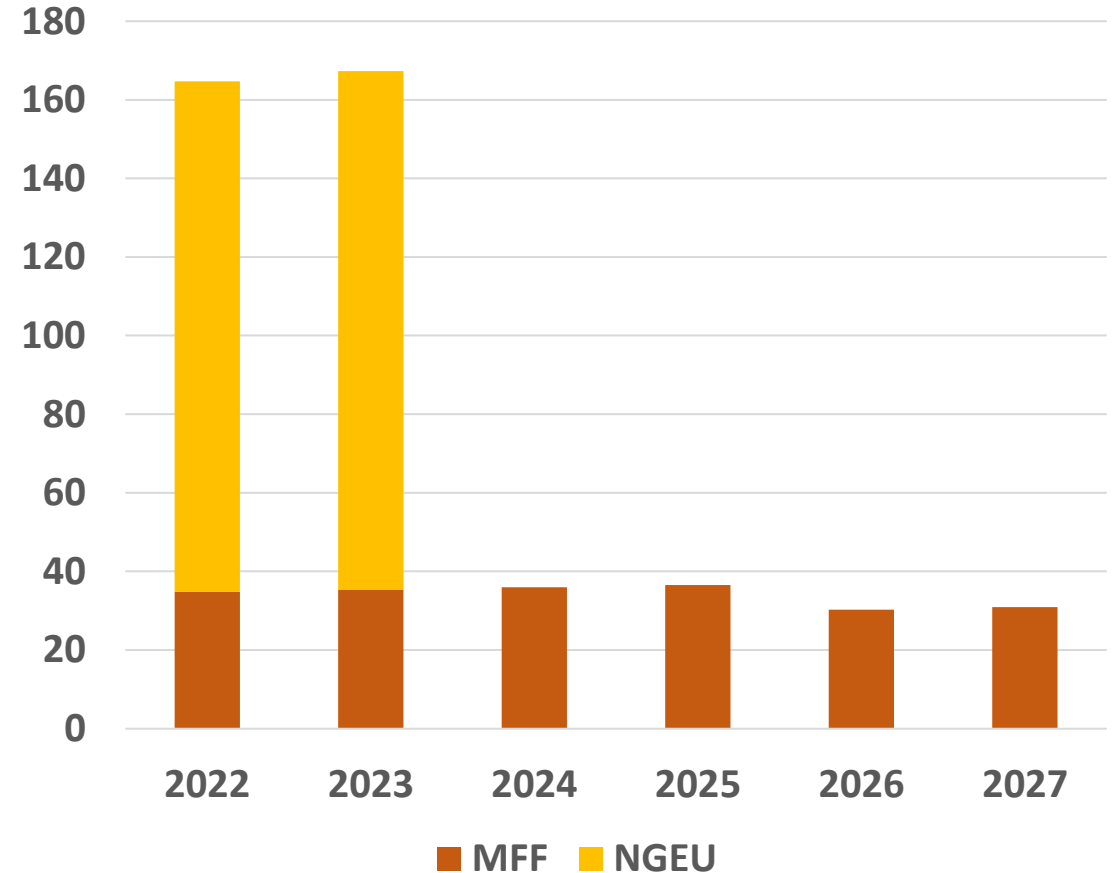


# Ohjelma-asiakirjan rahoitusprofiili 2022 - 2027

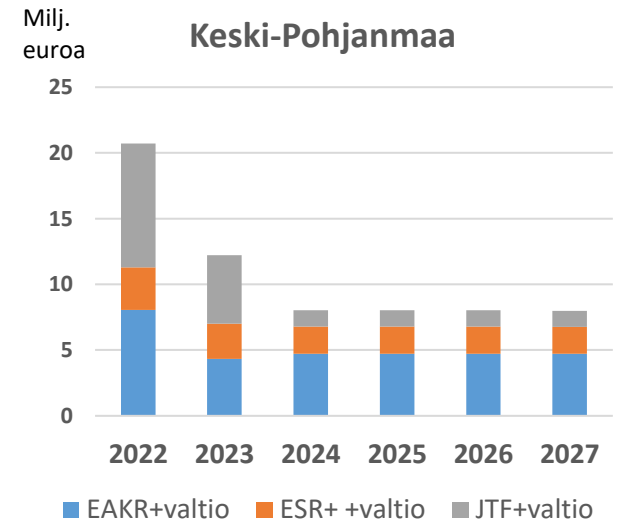
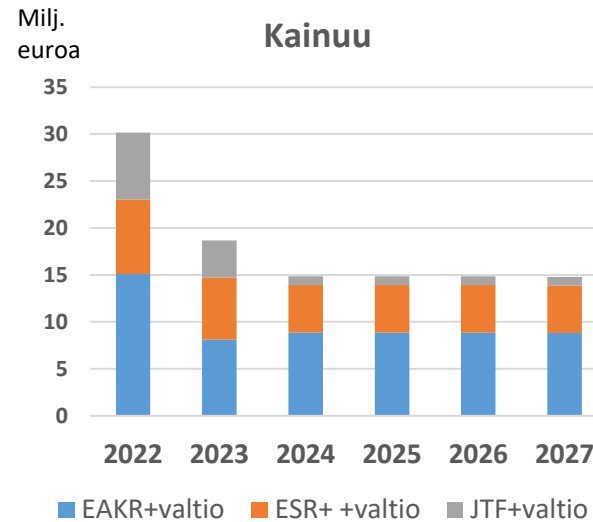
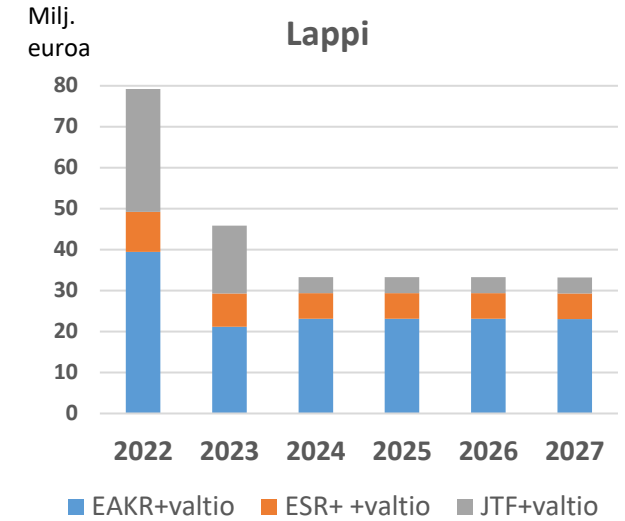
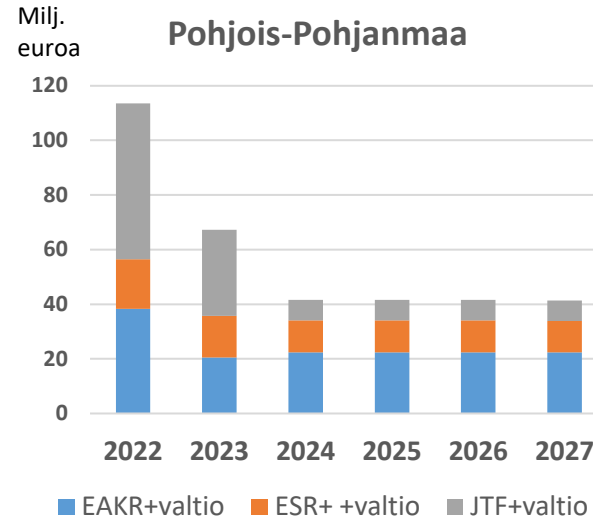
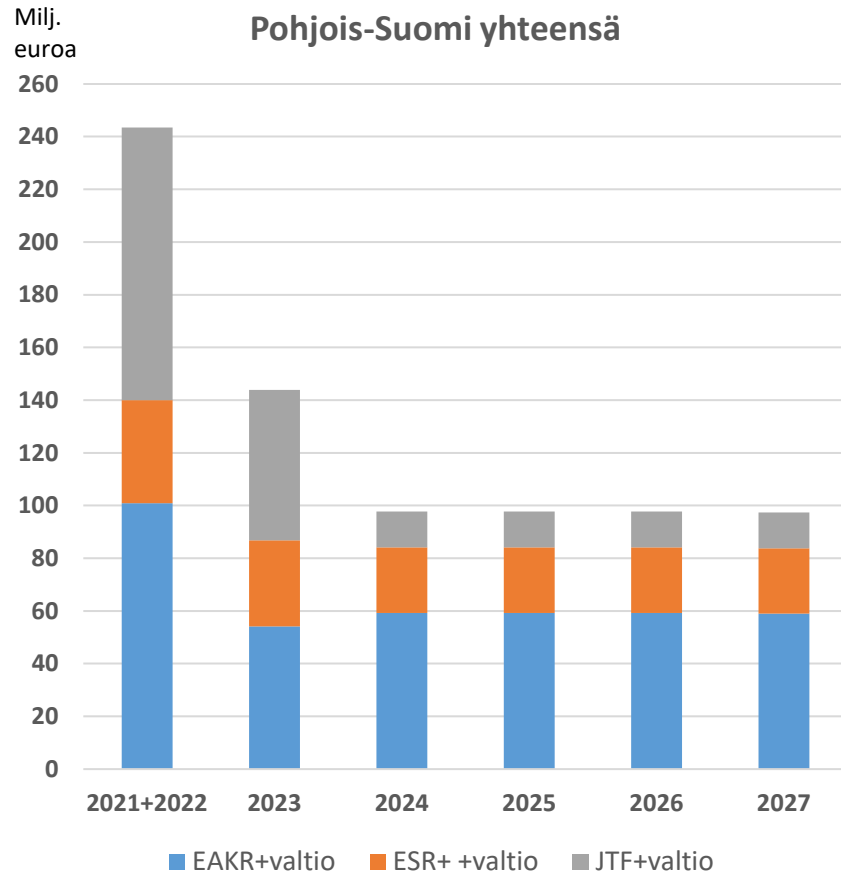
1) EU-rahoitus yhteensä (milj. euroa)



2) JTF:n vuosijakauma (milj. euroa)



# Pohjois-Suomi



# JTF-rahaston ensimmäiset rahoitustaulukot laaditaan nyt

	JTF+valtio, milj. €
2022	<b>57,098</b>
2023	<b>31,503</b>
2024	<b>7,489</b>
Yhteensä	<b>96,09</b>

JTF-suunnitelman kokonaisuudet	Indikatiivinen kehys	2022	2023	2024	YHT
TKI-toiminnan kehittäminen	37 %	21,126	11,656	2,771	<b>35,553</b>
PK-yritystoiminnan kehittäminen	44 %	25,123	13,861	3,295	<b>42,280</b>
Osaamisen kehittäminen	14 %	7,994	4,410	1,048	<b>13,453</b>
Ennallistaminen	5 %	2,855	1,575	0,374	<b>4,805</b>
	<b>100 %</b>	<b>57,098</b>	<b>31,503</b>	<b>7,489</b>	<b>96,090</b>

- Nyt suunnittelussa 75 % koko ohjelmakauden JTF-myöntövaltuuksista.
- JTF:n toimeenpano käynnistyy vasta vuonna 2023 → Pohjois-Pohjanmaalla on käytettävissä v. 2023 **yht 88,601 milj. €** JTF-myöntövaltuutta.
- Voimakas etupainotteisuus johtuu siitä, että 57 % JTF:stä on EU:n elvytysrahoitusta.
- JTF-rahastoon sovelletaan N+3 sääntöä.

# Esitys MYR:lle 31.10.2022: JTF-rahoituksen jakautuminen PPL:n ja ELY:n rahoitusinstrumenttien kesken

JTF-myöntövaltuuksien jakautuminen, esitys MYR:lle 31.10.2022				
	2022	2023	2024	YHT
ELY JTF-yritystuet	23,125	12,759	3,033	<b>38,916</b>
ELY JTF muu EAKR-tyypp.	2,855	1,575	0,374	<b>4,805</b>
ELY JTF ESR+ tyyppinen	7,994	4,410	1,048	<b>13,453</b>
Pohjois-Pohjanmaan liitto JTF aluerahoitus	23,125	12,759	3,033	<b>38,916</b>
<b>YHTEENSÄ</b>	<b>57,098</b>	<b>31,503</b>	<b>7,489</b>	<b>96,090</b>

- Voimakas etupainotteisuus johtuu siitä, että 57 % JTF:stä on EU:n elvytysrahoitusta.
- JTF-rahastoon sovelletaan N+3 sääntöä, mikä asettaa haasteita varojen sitomiseen ja maksatukseen.

## Esitys:

- Noudatetaan kehittämishankkeissa maksimitukitasoja (EAKR ja JTF) rahoituksen täysimääräiseksi hyödyntämiseksi ja EU-elvytysrahoituksen vuoksi, poikkeuksena liikenneinfra max. 50 %
- Valmistellaan Pohjois-Suomen ylimaakunnallinen JTF-kehys maakuntaliittojen rahoitukseen. Esitetään 0,5 milj. € JTF+valtio myöntövaltuutta PS-ylimaakunnalliseen kehykseen PPL:n rahoitusosuudesta (JTF 0,379 milj. €, valtio 0,121 milj. €, kunta 0,041 milj. €). Pohjois-Pohjanmaan liitto voi toimia rahoittajana.



# Pohjois-Suomen maakuntaliittojen ylimaakunnallinen JTF-kehys

## Maakuntaliittojen rahoitusosuudet, esitys:

- Pohjois-Pohjanmaan liitto ja Lapin liitto: 0,5 milj. € JTF+valtio/maakunta
- Kainuun liitto: 0,3 milj. € JTF+valtio
- YHT 1,3 milj. € JTF+valtio
- Rahoittajana toimii Pohjois-Pohjanmaan liitto

## Pilotoidaan hallintomallia ylimaakunnallisiin hankkeisiin

- Maakuntien MYR:t hyväksyvät myöntövaltuuden osoittamisen Pohjois-Pohjanmaan liitolle, joka hoitaa rahoittajan tehtävät (hakujen avaaminen, hakemusten pisteytys, rahoituspäätökset, maksatukset)
- MYR:ien tehtävänä on edesauttaa laajojen, aluekehittämisen kannalta merkittävien hankekokonaisuuksien valmistelua ja edistää niiden toteuttamista (Laki alueiden kehittämisestä ja Euroopan unionin alue- ja rakennepolitiikan toimeenpanosta, 20 §)
- Ylimaakunnallinen hakuilmoitus valmistellaan maakuntaliittojen yhteistyönä (hakuteemat, valintakriteerit) ja keskustellaan ja tuodaan tiedoksi MYR:n sihteeristöissä.
- Varmistetaan MYR:ien ja sihteeristöjen tiedonsaanti ylimaakunnallisista hankkeista. Hakemusluettelot ja rahoitetut hankkeet toimitetaan tiedoksi mukana olevien maakuntien MYR:eille ja niiden sihteeristöille.
- Varmistetaan maakuntaliittojen tiedonsaanti. Maakuntaliittojen hankevalmistelijoiden asiantuntemusta hyödynnetään hakemusten arvioinnissa.
- Pisteytyksestä ja hankevalinnasta vastaa rahoittaja.

# Linjauksia

- Yrityshautomo- ja -kiihdyttämö hankkeet rahoittaa jatkossa PPL, tavoitteena rahoittaa ne JTF:stä
- Perustetaan Pohjois-Pohjanmaan JTF-aktivointiryhmä
- Täsmennetään työnjakoa JTF:n Y-hankkeissa
- ELY:n yritystukilinjaukset päivitetään sitten kun JTF on hyväksytty ja tuodaan MYR:n käsittelyyn

# EAKR-kehysten valmistelu 2023-2024

- Noudatetaan pääsääntöisesti toimintalinja- ja erityistavoite-jakaumaa, mutta korjataan v. 2021 tehdyt kehys siirrot toimintalinjojen välillä ja lisätään hieman ET 1.3 kehystä
  - TL 3 liikenneinfra rahoitukseen tehdyt v. 2021 kehys siirrot korjataan takaisin v. 2023 kehyksessä (ET 1.3 → TL 3: EAKR 0,305 M€, valtio 0,153 M€, yht. 0,458 M€) MYR:n 22.12.2021 päätöksen mukaisesti.
- Matkailun kehittämiseen tarvitaan resursseja ET 1.3:een, PPL:n määrärahan pienuus (0,708 M€ 2021-2022) on vaikeuttanut hankkeistusta
  - ET 1.3 PPL:n myöntövaltuus 2023: 2 milj. € ja 2024: 1 milj. € (2021-2022: 0,708 M€ → 2022-2023: 3 M€)
  - Kompensoidaan yritystukia siten että ET 2.1 lisätty ELY-yritystukien suhteellista osuutta vrt 2021-2022, 60 % → 70 % (2,928 M€ → 3,836 M€)
  - v. 2023 siirretään 0,5 milj. € EAKR+valtio Pohjois-Pohjanmaan liiton ET 1.1 rahoituksesta ELY-keskuksen yritystukiin ET 1.3:lle. Lisäksi siirretään 0,5 milj. € EAKR+valtio ELY-keskuksen ET 2.3 yritystuista ELY-keskuksen ET 1.3 yritystukiin
- Muilta osin noudatetaan PPL/ELY-jaossa v. 2021-2022 kehysjaossa noudatettua erityistavoitetason %-jakaumaa.
- Kokonaissummien osalta PPL/ELY-jakauma:
  - 2023: PPL 45,1 %, ELY 54,9 %
  - 2024: PPL 41,1 %. ELY 58,9 %
  - 2023-2024 YHT: PPL 43 %, ELY 57 %.

# Esitys MYR:lle 31.10.2022

## EAKR-varojen jakautuminen PPL:n ja ELY:n rahoitusinstrumenttien kesken

Esitys MYR:lle EAKR- ja JTF-myöntövaltuuksien (EU+valtio) jakautumisesta 2023-2024																									30.9.2022		
	2023						2024						2023+2024														
	PPL	Ely yrityst	ELY Y ja L	2023 YHT	PPL %	ELY %	PPL	Ely yrityst	ELY Y ja L	2024 YHT	PPL %	ELY %	PPL	Ely yrityst	ELY Y ja L	2023-2024 YHT	PPL %	ELY %									
<b>TL 1 Innovatiivinen Suomi</b>																											
<b>ET 1.i Tutkimus- ja innovointivalmiuksien ja kehittyneiden teknologioiden käyttöönoton parantaminen</b>																											
EAKR+valtio	3,535	1,375		4,910	72,0 %	28,0 %	4,413	1,503		5,916	74,6 %	25,4 %	7,948	2,878		10,826	73,4 %	26,6 %									
kunta	0,545			0,545	100,0 %		0,657			0,657	100,0 %		1,202			1,202	100,0 %										
<b>ET 1.ii Digitalisaation etujen hyödyntäminen kansalaisten, yritysten ja julkishallinnon hyväksi</b>																											
EAKR+valtio	0,573	1,337		1,909	30,0 %	70,0 %	0,626	1,462		2,088	30,0 %	70,0 %	1,199	2,798		3,997	30,0 %	70,0 %									
kunta	0,212			0,212	100,0 %		0,232			0,232	100,0 %		0,444			0,444	100,0 %										
<b>ET 1.iii Pk-yritysten kasvun ja kilpailukyvyyn parantaminen</b>																											
EAKR+valtio	2,000	3,952		5,952	33,6 %	66,4 %	1,000	4,916		5,916	16,9 %	83,1 %	3,000	8,868		11,868	25,3 %	74,7 %									
kunta	0,661			0,661	100,0 %		0,657			0,657	100,0 %		1,318			1,318	100,0 %										
<b>TL 2 Hiilineutraali Suomi</b>																											
<b>ET 2.i Energiätehokkuustoimenpiteiden edistäminen ja kasvihuonekaasupäästöjen vähentäminen</b>																											
EAKR+valtio	0,785	1,832		2,618	30,0 %	70,0 %	0,859	2,004		2,863	30,0 %	70,0 %	1,644	3,836		5,480	30,0 %	70,0 %									
kunta	0,291			0,291	100,0 %		0,318			0,318	100,0 %		0,609			0,609	100,0 %										
<b>ET 2.iv: Ilmastonmuutokseen sopeutumisen, riskien ehkäisemisen ja katastrofivalmiuden ja -palautuvuuden</b>																											
EAKR+valtio	0,271	0,148	0,505	0,924	29,3 %	70,7 %	0,296	0,162	0,553	1,010	29,3 %	70,7 %	0,567	0,309	1,058	1,934	29,3 %	70,7 %									
kunta	0,036		0,067	0,103	34,9 %	65,1 %	0,039		0,073	0,112	34,9 %	65,1 %	0,075		0,140	0,215	34,9 %	65,1 %									
<b>2.vi: Kiertotalouteen siirtymisen edistäminen</b>																											
EAKR+valtio	1,047	0,882	0,188	2,117	49,4 %	50,6 %	1,145	1,512	0,206	2,863	40,0 %	60,0 %	2,192	2,394	0,395	4,980	44,0 %	56,0 %									
kunta	0,199		0,036	0,235	84,7 %	15,3 %	0,270		0,049	0,318	84,7 %	15,3 %	0,469		0,085	0,553	84,7 %	15,3 %									
<b>TL 3 Saavutettavampi Suomi</b>																											
<b>ET 3.ii: Alueellisen ja paikallisen saavutettavuuden kehittäminen</b>																											
EAKR+valtio	1,050		1,050	2,100	50,0 %	50,0 %	0,898		0,898	1,796	50,0 %	50,0 %	1,948		1,948	3,897	50,0 %	50,0 %									
kunta	0,117		0,117	0,233	50,0 %	50,0 %	0,100		0,100	0,200	50,0 %	50,0 %	0,216		0,216	0,433	50,0 %	50,0 %									
<b>KAIKKI YHTEENSÄ</b>																											
EAKR+valtio	9,261	9,525	1,744	20,530	45,1 %	54,9 %	9,237	11,559	1,657	22,453	41,1 %	58,9 %	18,498	21,084	3,401	42,983	43,0 %	57,0 %									
kunta	2,060		0,220	2,280	90,4 %	9,6 %	2,273		0,221	2,495	91,1 %	8,9 %	4,334		0,441	4,775	90,8 %	9,2 %									

# Esitys MYR:lle 31.10.2022

## Pohjois-Pohjanmaan liiton ja ELY-keskuksen rahoituskehyykset 2022-2024, milj. €

	POHJOIS-POHJANMAAN LIITTO			ELY-KESKUS			
	EAKR+valtio	JTF+valtio	YHT	EAKR+valtio	JTF+valtio	ESR+valtio	YHT
2022		23,125	<b>23,125</b>		33,973		<b>33,973</b>
2023	9,261	12,759	<b>22,020</b>	11,269	18,744	15,167	<b>45,180</b>
2024	9,237	3,033	<b>12,271</b>	13,216	4,456	11,605	<b>29,277</b>
YHT	<b>18,498</b>	<b>38,916</b>	<b>57,415</b>	<b>24,485</b>	<b>57,174</b>	<b>26,772</b>	<b>108,431</b>

ELY-yrittösten osuus yht. 60 milj. €:

- EAKR+valtio: 21,084 milj. €
- JTF+valtio: 38,916 milj. €

# EAKR+valtio kehysten jakautuminen 2023-2024

	Pohjois-Pohjanmaan liitto		PPL YHT	Pohjois-Pohjanmaan ELY-keskus			ELY YHT
	Kehittämistuet	Liikennehankkeet		Yritystuet	Y-hankkeet	Liikennehankkeet	
2023	8,211	1,050	<b>9,261</b>	9,525	0,694	1,050	<b>11,269</b>
2024	8,339	0,898	<b>9,237</b>	11,559	0,759	0,898	<b>13,216</b>
<b>Yhteensä</b>	<b>16,550</b>	<b>1,948</b>	<b>18,498</b>	<b>21,084</b>	<b>1,453</b>	<b>1,948</b>	<b>24,485</b>

Ilmastotoimiin on kohdistettava 35 % EAKR-kehyksestä.

# MYR:n aikaisemmat linjaukset (22.12.2021)

MYR:n 22.12.2021 tekemät linjaukset [pöytäkirjan](#) liitteessä:

- Kun saadaan JTF-myöntövaltuudet käyttöön, tarkastellaan kokonaisuutta ja jakosuhdetta
- JTF-rahoituksen ennakointia (2021-2027: 119,4 milj. € JTF+valtio)
  - Yritystuilla keskeinen rooli JTF-toimeenpanossa
  - Innovaatiohankkeet haasteellisempia rahoittaa JTF:llä kuin EAKR:llä
  - Ennallistaminen mukana toimenpiteissä. ELY-Y:llä keskeinen välittävän viranomaisen rooli, lisäksi bio- ja kiertotaloutta
- **Huomioitavaa:** Pohjois-Pohjanmaan MYR ei ole tehnyt linjausta 2021-2027 PPL/ELY %-jaosta, vaan asiaa tarkastellaan rahoituskehysten valmistelun yhteydessä.

# EAKR-indikaattoritavoitteet 2021-2023

Rahasto	Tunnus	Indikaattori	Mitta-yksikkö	Pohjois-Pohjanmaa-tavoite 2029	Pohjois-Pohjanmaa, tavoite 2021-2023
EAKR	RCO10 / NO05	Yritykset yhteistyössä tutkimuslaitosten kanssa	kpl	2 035	100
EAKR	RCR01	Uudet tuella aikaansaadut työpaikat	kpl	2 076	60
EAKR	RCR03	Tuote- tai prosessi-innovaatioita tekevät pk-yritykset	kpl	378	35
EAKR	RCR19	Yritykset, joissa on suurempi liikevaihto (yrityksen kehittämisavustukset)	kpl	502	30
EAKR	NR07	Päästövähennyksiä edistävät uudet ratkaisut	kpl	76	9

Indikaattoritulokset raportoidaan maksatushakemusten yhteydessä.

Hankkeiden tulokset kertyvät kun toiminta on käynnistynyt kunnolla. EURA2021-tietojärjestelmän viivästysten vuoksi rahoituspäätöksiä voidaan tehdä aikaisintaan marraskuussa 2022.



# JTF:n indikaattoritavoitteet 2021-2023

TUOTOSINDIKAATTORI		
	Pohjois-Pohjanmaa 2029	Pohjois-Pohjanmaa 2021-2023
<b>Indikaattori</b>		
EEO07 18-29 -vuotiaiden nuorten lukumäärä	200	15
TULOSINDIKAATTORI		
EEO03, Osallistujat, jotka saavat ammattipätevyden jättäessään toimen	40	4
TUOTOSINDIKAATTORIT		
	Pohjois-Pohjanmaa 2029	Pohjois-Pohjanmaa 2021-2023
<b>Tulevan kauden indikaattori</b>		
RCO01 Tuetut yritykset	251	30
RCO02, Avustuksilla tuetut yritykset	152	15
RCO04, Muuta kuin rahoitustukea saavat yritykset	99	20
RCO05 Tuetut uudet yritykset	35	4
RCO07 Yhteisiin tutkimushankkeisiin osallistuvat tutkimusorganisaatiot	23	12
RCO10 Yritykset yhteistyössä tutkimuslaitosten kanssa	635	100
RCO38 Tuen piiriin kuuluvan kunnostetun ja jälkikäyttöön otetun maaperän pinta-ala	2500	2500

TULOSINDIKAATTORIT		
	Pohjois-Pohjanmaa 2029	Pohjois-Pohjanmaa 2021-2023
Tulevan kauden indikaattori		
RCR01 Tuettuihin yksiköihin luodut työpaikat	461	33
RCR03 Tuote- tai prosessi-innovaatioita toteuttavat pienet ja keskiuuret yritykset (pk-yritykset)	126	23
RCR19 Yritykset, joilla on suurempi liikevaihto	267	30
NR01 Verkostojen ja innovaatioekosysteemien kehittämät innovaatiot, tuotteet ja palvelut	378	37
NR03 Pk-yritykset, jotka aloittavat uuden liiketoiminnan	40	18
NR09 Pk-yritykset, jotka aloittavat energiatehokkuuteen tai uusiutuvan energian ratkaisuihin perustuvaa uutta liiketoimintaa	32	6

**HUOM:** siirtymäsuunnitelmiin tulee valmisteltavaksi vielä uusi kansallinen indikaattori: ennallistetut alueet (ha). Odotetaan TEM:n valmisteluohjeita.

# Kulmaluvut ja rahoitussuunnitelmat, sidonta- ja maksatusaikataulut (TEM)

- Kansallinen budjetointi (=> kulmaluvut) on etupainotteista suhteessa ohjelma-asiakirjan taulukoihin
- N+3 –säännön mukaan kunkin tarkasteluvuoden rahoituskehystä vastaava määrä maksupyyntöjä tulee olla toimitettuna komissioon kolmen vuoden kuluessa tarkasteluvuoden päättymisestä

## JTF:

- 74 % vuoden 2022 kulmaluvuista maksettava v. 2025 loppuun mennessä
- 96 % vuosien 2022 ja 2023 yhteenlasketuista kulmaluvuista maksettava v. 2026 loppuun mennessä
- 98 % vuosien 2022+2023+2024 yhteenlasketuista kulmaluvuista maksettava v. 2027 loppuun mennessä

## Pohjois-Pohjanmaan JTF, N+3

- 2022 74 %: 42,253 M€ maksettava v. 2025
- 2022+2023 96 %: 85,057 M€ maksettava v. 2026
- 2022+2023+2024 97 %: 93,207 M€ maksettava v. 2027 loppuun mennessä

## EAKR ja ESR+:

- 63 % (EAKR) / 80 % (ESR+) vuoden 2022 kulmaluvuista maksettava v. 2025 loppuun mennessä
- 87 % vuosien 2022 ja 2023 yhteenlasketuista kulmaluvuista maksettava v. 2026 loppuun mennessä
- 97 % vuosien 2022+2023+2024 yhteenlasketuista kulmaluvuista maksettava v. 2027 loppuun mennessä



# Kiitos huomiostanne!

[paivi.keisanen@pohjois-pohjanmaa.fi](mailto:paivi.keisanen@pohjois-pohjanmaa.fi)

p. 050 431 0605



Euroopan unionin  
osarahoittama

Uudistuva ja osaava Suomi 2021–2027